





Cronograma de Itens Existentes



| CRONOGRAMA FÍSICO FINANCEIRO DA OBRA DO EDIFÍCIO SEDE DA PROCURADORIA DA REPÚBLICA NA PARAÍBA | | | | | | | | | | | | | | |
|---|------------------------------------|----------------------|-------|--|--|--|--|-------------------|------------------|-------------------|------------------|-------------------|-------------------|--------|
| ITEM | DESCRIÇÃO | VALOR | mês 0 | | | | | | ago-11 | set-11 | out-11 | nov-11 | dez-11 | jan-12 |
| | | | | | | | | | mês 1 | mês 2 | mês 3 | mês 4 | mês 5 | mês 6 |
| 01 | SERVIÇOS PRELIMINARES | 59.989,91 | | | | | | 59.623,88 | | | 366,03 | | | |
| | | | | | | | | 99,39% | | 0,61% | | | | |
| 02 | IMPLANTAÇÃO E ADMINISTRAÇÃO | 1.737.147,74 | | | | | | 103.043,76 | 42.031,36 | 42.062,72 | 8.197,23 | 51.371,71 | 42.062,72 | |
| | | | | | | | | 5,98% | 2,42% | 2,42% | 0,53% | 2,96% | 2,42% | |
| 03 | MOVIMENTO DE TERRA | 320.445,65 | | | | | | | | | | | | |
| 04 | INFRAESTRUTURA | 2.319.607,33 | | | | | | 21.947,14 | 29.603,61 | 138.944,66 | | 77.901,80 | 892.647,99 | |
| | | | | | | | | 0,95% | 1,28% | 5,99% | | 3,36% | 29,86% | |
| 05 | SUPERESTRUTURA | 3.394.235,25 | | | | | | | | | | | | |
| 06 | VEDAÇÕES | 617.523,63 | | | | | | | | | | | | |
| 07 | ELEMENTOS DE COBERTURA | 20.982,32 | | | | | | | | | | | | |
| 08 | IMPERMEABILIZAÇÃO | 647.740,79 | | | | | | | | | | | | |
| 09 | PAVIMENTAÇÃO | 802.719,71 | | | | | | | | | | | | |
| 10 | REVESTIMENTO | 1.022.366,41 | | | | | | | | | | | | |
| 11 | DIVISÓRIAS, FORROS E PISOS FALSOS | 378.411,17 | | | | | | | | | | | | |
| 12 | CARPINTARIA E MARCENARIA | 240.703,50 | | | | | | | | | | | | |
| 13 | SERRALHERIA | 226.752,49 | | | | | | | | | | | | |
| 14 | VIDRAÇARIA | 749.153,97 | | | | | | | | | | | | |
| 15 | PINTURA | 319.127,95 | | | | | | | | | | | | |
| 16 | INSTALAÇÕES ELÉTRICAS | 2.137.488,58 | | | | | | | | | | | | |
| 17 | CABEAMENTO ESTRUTURADO | 298.704,94 | | | | | | | | | | | | |
| 18 | SPDA | 75.302,31 | | | | | | | | | | | | |
| 19 | SDAI | 173.706,47 | | | | | | | | | | | | |
| 20 | COMBATE A INCÊNDIO | 456.056,18 | | | | | | | | | | | | |
| 21 | HIDROSSANITÁRIO | 209.793,17 | | | | | | | | | | | | |
| 22 | SONORIZAÇÃO | 103.446,38 | | | | | | | | | | | | |
| 23 | CONTROLE DE ACESSO | 33.979,43 | | | | | | | | | | | | |
| 24 | GLP | 9.250,97 | | | | | | | | | | | | |
| 25 | CFTV | 55.682,06 | | | | | | | | | | | | |
| 26 | ANTENA COLETIVA | 16.786,50 | | | | | | | | | | | | |
| 27 | AUTOMAÇÃO | 912.977,14 | | | | | | | | | | | | |
| 28 | INSTALAÇÕES DE TRANSPORTE VERTICAL | 400.500,00 | | | | | | | | | | | | |
| 29 | CLIMATIZAÇÃO | 1.421.605,88 | | | | | | | | | | | | |
| 30 | ÁREAS MOLHADAS E BALCÕES | 188.636,26 | | | | | | | | | | | | |
| 31 | PAISAGISMO | 4.037,82 | | | | | | | | | | | | |
| 32 | COMUNICAÇÃO VISUAL | | | | | | | | | | | | | |
| 33 | LIMPEZA | 8.053,17 | | | | | | | | | | | | |
| 34 | ESTRUTURA DE CONCRETO | 178.980,73 | | | | | | | | | | | | |
| 35 | VEDAÇÕES | 65.023,63 | | | | | | | | | | | | |
| 36 | REVESTIMENTO | 15.440,52 | | | | | | | | | | | | |
| 37 | BDI | 4.267.863,29 | | | | | | 40.349,46 | 15.580,61 | 39.448,72 | 1.987,35 | 26.116,05 | 160.790,58 | |
| | | | | | | | | 0,95% | 0,37% | 0,92% | 0,05% | 0,66% | 3,74% | |
| | TOTAL | 23.890.223,25 | | | | | | 225.864,24 | 87.215,58 | 220.822,13 | 11.124,58 | 157.390,26 | 894.510,29 | |
| | Período | | | | | | | 0,95% | 0,37% | 0,92% | 0,05% | 0,66% | 3,74% | |
| | Acumulado | 23.890.223,25 | | | | | | 225.864,24 | 313.079,82 | 533.901,95 | 545.026,53 | 702.416,79 | 1.596.927,08 | |
| | | | | | | | | 0,95% | 1,31% | 2,23% | 2,28% | 2,94% | 6,68% | |




 15/1



| CRONOGRAMA FÍSICO-FINANCEIRO DA OBRA DO EDIFÍCIO SEDE DA PROCURADORIA DA REPÚBLICA NA PARAÍBA | | | fev-12 | mar-12 | abr-12 | mai-12 | jun-12 | jul-12 | ago-12 | set-12 | out-12 | nov-12 | dez-12 |
|---|------------------------------------|----------------------|--------------|--------------|--------------|--------------|--------------|--------------|--------------|--------------|--------------|--------------|--------------|
| ITEM | DESCRIÇÃO | VALOR | mês 7 | mês 8 | mês 9 | mês 10 | mês 11 | mês 12 | mês 13 | mês 14 | mês 15 | mês 16 | mês 17 |
| 01 | SERVIÇOS PRELIMINARES | 59.989,91 | | | | | | | | | | | |
| 02 | IMPLANTAÇÃO E ADMINISTRAÇÃO | 1.737.147,74 | 51.071,71 | 5.950,55 | 20.830,77 | 9.843,00 | 13.862,40 | 12.445,11 | 10.025,22 | 15.441,15 | 7.605,34 | 11.523,25 | 10.564,10 |
| | | | 2,96% | 0,34% | 1,21% | 0,56% | 0,80% | 0,72% | 0,58% | 0,89% | 0,44% | 0,66% | 0,61% |
| 03 | MOVIMENTO DE TERRA | 320.445,65 | 50.808,20 | | | | | 54.248,43 | 396,40 | 51.053,15 | 12.306,71 | | 18.990,17 |
| | | | 18,66% | | | | | 16,93% | 0,12% | 15,93% | 3,84% | | 5,93% |
| 04 | INFRAESTRUTURA | 2.319.607,33 | 53.672,14 | 12.822,67 | 102.257,57 | 55.548,92 | 98.230,90 | 29.154,80 | 79.477,45 | 73.657,40 | 50.083,22 | 73.480,48 | 30.991,79 |
| | | | 2,31% | 0,54% | 4,41% | 2,39% | 4,24% | 1,26% | 3,43% | 3,18% | 2,16% | 3,17% | 1,34% |
| 05 | SUPERESTRUTURA | 3.394.235,25 | | | | | | | | | | | |
| 06 | VEDAÇÕES | 617.523,63 | | | | | | | | | | | |
| 07 | ELEMENTOS DE COBERTURA | 20.982,32 | | | | | | | | | | | |
| 08 | IMPERMEABILIZAÇÃO | 647.740,79 | | | | | | | | | | | |
| 09 | PAVIMENTAÇÃO | 802.719,71 | | | | | | | | | | | |
| 10 | REVESTIMENTO | 1.022.366,41 | | | | | | | | | | | |
| 11 | DIVISÓRIAS, FORROS E PISOS FALSOS | 378.411,17 | | | | | | | | | | | |
| 12 | CARPINTARIA E MARCENARIA | 240.703,50 | | | | | | | | | | | |
| 13 | SERRALHERIA | 226.752,49 | | | | | | | | | | | |
| 14 | VIDRAÇARIA | 749.153,97 | | | | | | | | | | | |
| 15 | PINTURA | 319.127,95 | | | | | | | | | | | |
| 16 | INSTALAÇÕES ELÉTRICAS | 2.137.488,58 | | | | | | | | | | | |
| 17 | CABEAMENTO ESTRUTURADO | 298.704,94 | | | | | | | | | | | |
| 18 | SPDA | 75.302,31 | | | | | | | | | | | |
| 19 | SDAI | 173.706,47 | | | | | | | | | | | |
| 20 | COMBATE A INCÊNDIO | 456.056,18 | | | | | | | | | | | |
| 21 | HIDROSSANITÁRIO | 209.793,17 | | | | | | | | | | | |
| 22 | SONORIZAÇÃO | 103.446,38 | | | | | | | | | | | |
| 23 | CONTROLE DE ACESSO | 33.979,43 | | | | | | | | | | | |
| 24 | GLP | 9.250,97 | | | | | | | | | | | |
| 25 | CFTV | 55.682,06 | | | | | | | | | | | |
| 26 | ANTENA COLETIVA | 16.786,50 | | | | | | | | | | | |
| 27 | AUTOMAÇÃO | 912.977,14 | | | | | | | | | | | |
| 28 | INSTALAÇÕES DE TRANSPORTE VERTICAL | 400.500,00 | | | | | | | | | | | |
| 29 | CLIMATIZAÇÃO | 1.421.605,88 | | | | | | | | | | | |
| 30 | ÁREAS MOLHADAS E BALCÕES | 188.636,26 | | | | | | | | | | | |
| 31 | PAISAGISMO | 4.037,82 | | | | | | | | | | | |
| 32 | COMUNICAÇÃO VISUAL | - | | | | | | | | | | | |
| 33 | LIMPEZA | 8.053,17 | | | | | | | | | | | |
| 34 | ESTRUTURA DE CONCRETO | 178.980,73 | | | | | | | | | | | |
| 35 | VEDAÇÕES | 65.023,63 | | | | | | | | | | | |
| 36 | REVESTIMENTO | 15.440,52 | | | | | | | | | | | |
| 37 | BDI | 4.267.863,29 | 35.655,64 | 4.040,98 | 20.794,77 | 14.179,46 | 24.381,48 | 20.847,01 | 19.653,06 | 30.482,99 | 15.223,97 | 18.488,31 | 13.170,51 |
| | | | 0,84% | 0,09% | 0,63% | 0,33% | 0,57% | 0,49% | 0,46% | 0,71% | 0,36% | 0,43% | 0,31% |
| | TOTAL | 23.890.223,25 | | | | | | | | | | | |
| | Periodo | | 200.708,59 | 22.620,20 | 149.989,11 | 79.372,37 | 136.480,24 | 116.695,35 | 109.452,12 | 170.634,69 | 85.219,24 | 103.492,04 | 73.724,57 |
| | | | 0,84% | 0,09% | 0,63% | 0,33% | 0,57% | 0,49% | 0,46% | 0,71% | 0,36% | 0,43% | 0,31% |
| | Acumulado | 23.890.223,25 | 1.797.635,67 | 1.820.255,87 | 1.970.244,98 | 2.049.617,35 | 2.186.097,59 | 2.302.792,94 | 2.412.245,06 | 2.582.879,75 | 2.668.098,99 | 2.771.591,03 | 2.845.315,60 |
| | | | 7,52% | 7,62% | 8,25% | 8,58% | 9,15% | 9,64% | 10,10% | 10,81% | 11,17% | 11,60% | 11,91% |

Handwritten signatures and initials at the bottom right of the page.



| CRONOGRAMA FÍSICO-FINANCEIRO DA OBRA DO EDIFÍCIO SEDE DA PROCURADORIA DA REPÚBLICA NA PARAÍBA | | | jan-13 | fev-13 | mar-13 | abr-13 | mai-13 | jun-13 | jul-13 | ago-13 | set-13 | out-13 | nov-13 |
|---|------------------------------------|--------------|--------------|--------------|--------------|--------------|--------------|--------------|--------------|--------------|--------------|--------------|--------------|
| ITEM | DESCRIÇÃO | VALOR | mês 18 | mês 19 | mês 20 | mês 21 | mês 22 | mês 23 | mês 24 | mês 25 | mês 26 | mês 27 | mês 28 |
| 01 | SERVIÇOS PRELIMINARES | 59.989,91 | | | | | | | | | | | |
| 02 | IMPLANTAÇÃO E ADMINISTRAÇÃO | 1.737.147,74 | 11.523,25 | 7.951,04 | 9.136,74 | 15.042,07 | 31.869,12 | 31.869,12 | 31.869,12 | 30.767,07 | 0.303,37 | 4.955,00 | 4.569,77 |
| | | | 0,66% | 0,46% | 0,53% | 0,87% | 1,83% | 1,83% | 1,83% | 1,77% | 0,54% | 0,29% | 0,26% |
| 03 | MOVIMENTO DE TERRA | 320.445,65 | 18.829,82 | 23.045,14 | 635,67 | 12.652,51 | 2.581,00 | | 3.903,68 | 2.064,80 | 715,83 | 230,25 | 2.878,17 |
| | | | 5,88% | 7,19% | 0,17% | 4,01% | 0,81% | | 1,03% | 0,64% | 0,22% | 0,07% | 0,90% |
| 04 | INFRAESTRUTURA | 2.319.607,33 | 43.822,80 | 23.051,26 | 37.951,00 | 20.098,68 | 85.647,40 | 50.247,73 | 36.447,36 | 49.416,98 | 44.665,23 | 33.207,69 | 62.008,40 |
| | | | 1,88% | 0,99% | 1,61% | 1,25% | 3,70% | 2,17% | 1,57% | 2,13% | 1,92% | 1,43% | 2,67% |
| 05 | SUPERESTRUTURA | 3.394.235,25 | | | | | | | | 7.007,69 | 12.213,82 | 37.680,51 | |
| | | | | | | | | | | 0,21% | 0,36% | 1,11% | |
| 06 | VEDAÇÕES | 617.523,63 | | | | | | | | | | | |
| 07 | ELEMENTOS DE COBERTURA | 20.982,32 | | | | | | | | | | | |
| 08 | IMPERMEABILIZAÇÃO | 647.740,79 | | | | | | | | | | | |
| 09 | PAVIMENTAÇÃO | 802.719,71 | | | | | | | | | | | |
| 10 | REVESTIMENTO | 1.022.366,41 | | | | | | | | | | | |
| 11 | DIVISÓRIAS, FORROS E PISOS FALSOS | 378.411,17 | | | | | | | | | | | |
| 12 | CARPINTARIA E MARCENARIA | 240.703,50 | | | | | | | | | | | |
| 13 | SERRALHERIA | 226.752,49 | | | | | | | | | | | |
| 14 | VIDRAÇARIA | 749.153,97 | | | | | | | | | | | |
| 15 | PINTURA | 319.127,95 | | | | | | | | | | | |
| 16 | INSTALAÇÕES ELÉTRICAS | 2.137.488,58 | | | | | | | | | | | |
| 17 | CABEAMENTO ESTRUTURADO | 298.704,94 | | | | | | | | | | | |
| 18 | SPDA | 75.302,31 | | | | | 1.240,14 | 256,85 | 256,85 | | 534,45 | | |
| | | | | | | | 1,65% | 0,34% | 0,34% | | 0,71% | | |
| 19 | SDAI | 173.706,47 | | | | | | | | | | | |
| 20 | COMBATE A INCÊNDIO | 456.056,18 | | | | | | | | | | | |
| 21 | HIDROSSANITÁRIO | 209.793,17 | | | | | | | | | | | |
| 22 | SONORIZAÇÃO | 103.446,38 | | | | | | | | | | | |
| 23 | CONTROLE DE ACESSO | 33.979,43 | | | | | | | | | | | |
| 24 | GLP | 9.250,97 | | | | | | | | | | | |
| 25 | CFTV | 55.682,06 | | | | | | | | | | | |
| 26 | ANTENA COLETIVA | 16.786,50 | | | | | | | | | | | |
| 27 | AUTOMAÇÃO | 912.977,14 | | | | | | | | | | | |
| 28 | INSTALAÇÕES DE TRANSPORTE VERTICAL | 400.500,00 | | | | | | | | | | | |
| 29 | CLIMATIZAÇÃO | 1.421.605,88 | | | | | | | | | | | |
| 30 | ÁREAS MOLHADAS E BALCÕES | 188.636,26 | | | | | | | | | | | |
| 31 | PAISAGISMO | 4.037,82 | | | | | | | | | | | |
| 32 | COMUNICAÇÃO VISUAL | | | | | | | | | | | | |
| 33 | LIMPEZA | 8.053,17 | | | | | | | | | | | |
| 34 | ESTRUTURA DE CONCRETO | 178.980,73 | | | | | | | | | | | |
| 35 | VEDAÇÕES | 65.023,63 | | | | | | | | | | | |
| 36 | REVESTIMENTO | 15.440,52 | | | | | | | | | | | |
| 37 | BDI | 4.267.863,29 | 16.089,73 | 11.755,32 | 10.227,81 | 12.990,25 | 28.434,44 | 17.916,28 | 16.833,25 | 19.413,30 | 14.844,88 | 10.545,90 | 15.109,32 |
| | | | 0,38% | 0,28% | 0,24% | 0,29% | 0,62% | 0,42% | 0,37% | 0,45% | 0,34% | 0,39% | 0,35% |
| TOTAL | 23.890.223,25 | | | | | | | | | | | | |
| Período | | | 90.065,49 | 65.802,76 | 57.252,21 | 69.390,51 | 147.972,10 | 100.289,98 | 87.510,26 | 108.669,84 | 81.977,64 | 92.619,43 | 84.560,66 |
| | | | 0,38% | 0,28% | 0,24% | 0,29% | 0,62% | 0,42% | 0,37% | 0,45% | 0,34% | 0,39% | 0,35% |
| Acumulado | 23.890.223,25 | | 2.935.381,09 | 3.001.183,85 | 3.058.436,06 | 3.127.826,57 | 3.275.798,67 | 3.376.088,65 | 3.463.598,91 | 3.572.268,75 | 3.654.246,39 | 3.746.865,82 | 3.831.426,48 |
| | | | 12,29% | 12,56% | 12,80% | 13,09% | 13,71% | 14,13% | 14,50% | 14,95% | 15,30% | 15,68% | 16,04% |

[Handwritten signatures and initials]



| CRONOGRAMA FÍSICO-FINANCEIRO DA OBRA DO EDIFÍCIO SEDE DA PROCURADORIA DA REPÚBLICA NA PARAÍBA | | dez-13 | jan-14 | fev-14 | mar-14 | abr-14 | mai-14 | jun-14 | jul-14 | ago-14 | set-14 | out-14 | |
|---|------------------------------------|----------------------|--------------|--------------|--------------|--------------|--------------|--------------|--------------|--------------|--------------|--------------|--------------|
| ITEM | DESCRIÇÃO | VALOR | mês 29 | mês 30 | mês 31 | mês 32 | mês 33 | mês 34 | mês 35 | mês 36 | mês 37 | mês 38 | mês 39 |
| 01 | SERVIÇOS PRELIMINARES | 59.989,91 | | | | | | | | | | | |
| 02 | IMPLANTAÇÃO E ADMINISTRAÇÃO | 1.737.147,74 | 10.588,66 | 5.751,62 | 11.406,01 | 10.725,68 | 20.280,91 | -938,74 | 23.220,04 | 43.041,81 | 32.530,14 | 27.771,97 | 50.337,82 |
| | | | 0,61% | 0,33% | 0,66% | 0,79% | 1,17% | -0,05% | 1,34% | 2,48% | 1,87% | 1,60% | 2,90% |
| 03 | MOVIMENTO DE TERRA | 320.445,65 | 11.294,33 | 18.990,70 | 9.021,64 | 5.195,02 | 984,25 | | | | | | 3.492,63 |
| | | | 3,52% | 5,30% | 2,82% | 1,62% | 0,30% | | | | | | 1,06% |
| 04 | INFRAESTRUTURA | 2.319.607,33 | 55.134,27 | 48.020,63 | 35.532,90 | 20.823,31 | 9.676,04 | 9.768,79 | 574,45 | -3.152,14 | | | |
| | | | 2,38% | 2,07% | 1,53% | 0,90% | 0,42% | 0,42% | 0,02% | -0,14% | | | |
| 05 | SUPERESTRUTURA | 3.394.235,25 | 82.688,84 | 84.902,38 | 150.134,58 | 178.149,82 | 260.446,48 | 288.476,19 | 187.410,99 | 265.623,03 | 280.850,74 | 282.212,30 | 277.123,15 |
| | | | 1,85% | 2,50% | 4,42% | 5,19% | 8,26% | 8,50% | 4,93% | 7,83% | 7,69% | 8,31% | 8,16% |
| 06 | VEDAÇÕES | 617.523,63 | | | | | | | | 10.520,99 | 13.685,57 | 21.743,69 | |
| | | | | | | | | | | 1,70% | 2,22% | 3,52% | |
| 07 | ELEMENTOS DE COBERTURA | 20.982,32 | | | | | | | | | | | |
| 08 | IMPERMEABILIZAÇÃO | 647.740,79 | | | | | | | | | | | |
| 09 | PAVIMENTAÇÃO | 802.719,71 | | | | | | | | | | | |
| 10 | REVESTIMENTO | 1.022.366,41 | | | | | | | | | | | 4.770,78 |
| | | | | | | | | | | | | | 0,47% |
| 11 | DIVISÓRIAS, FORROS E PISOS FALSOS | 378.411,17 | | | | | | | | | | | |
| 12 | CARPINTARIA E MARCENARIA | 240.703,50 | | | | | | | | | | | |
| 13 | SERRALHERIA | 226.752,49 | | | | | | | | | | | |
| 14 | VIDRAÇARIA | 749.153,97 | | | | | | | | | | | |
| 15 | PINTURA | 319.127,95 | | | | | | | | | | | |
| 16 | INSTALAÇÕES ELÉTRICAS | 2.137.488,58 | | | | | | | | 17.556,00 | 27.884,79 | 417,51 | |
| | | | | | | | | | | 0,82% | 1,30% | 0,02% | |
| 17 | CABEAMENTO ESTRUTURADO | 298.704,94 | | | | | | | | | | | |
| 18 | SPDA | 75.302,31 | | | 15.501,62 | 1.561,30 | 1.561,30 | | 3.203,67 | 3.203,67 | 2.325,24 | 2.325,24 | |
| | | | | | 20,59% | 2,07% | 2,07% | | 4,25% | 4,25% | 3,09% | 3,09% | |
| 19 | SDAI | 173.706,47 | | | | | | | | | 2.072,15 | 1.963,35 | |
| | | | | | | | | | | | 1,19% | 1,13% | |
| 20 | COMBATE A INCÊNDIO | 456.056,18 | | | | | | | | | | | |
| 21 | HIDROSSANITÁRIO | 209.793,17 | | | | | | | | | | | |
| 22 | SONORIZAÇÃO | 103.446,38 | | | | | | | | | | | |
| 23 | CONTROLE DE ACESSO | 33.979,43 | | | | | | | | | | | 987,84 |
| | | | | | | | | | | | | | 2,91% |
| 24 | GLP | 9.250,97 | | | | | | | | | | | |
| 25 | CFTV | 55.682,06 | | | | | | | | | | | 2.203,24 |
| | | | | | | | | | | | | | 3,96% |
| 26 | ANTENA COLETIVA | 16.786,50 | | | | | | | | | | | |
| 27 | AUTOMAÇÃO | 912.977,14 | | | | | | | | | | | 6.260,76 |
| | | | | | | | | | | | | | 0,69% |
| 28 | INSTALAÇÕES DE TRANSPORTE VERTICAL | 400.500,00 | | | | | | | | | | | |
| 29 | CLIMATIZAÇÃO | 1.421.605,88 | | | | | | | 18.801,96 | 22.876,40 | 6.888,78 | 11.454,69 | |
| | | | | | | | | | 1,32% | 1,62% | 0,48% | 0,81% | |
| 30 | ÁREAS MOLHADAS E BALCÕES | 188.636,26 | | | | | | | | | | | |
| 31 | PAISAGISMO | 4.037,82 | | | | | | | | | | | |
| 32 | COMUNICAÇÃO VISUAL | | | | | | | | | | | | |
| 33 | LIMPEZA | 8.053,17 | | | | | | | | | | | |
| 34 | ESTRUTURA DE CONCRETO | 178.980,73 | | | | | | | | | | | |
| 35 | VEDAÇÕES | 65.023,63 | | | | | | | | | | | |
| 36 | REVESTIMENTO | 15.440,52 | | | | | | | | | | | |
| 37 | BDI | 4.267.863,29 | 30.386,64 | 33.850,08 | 44.825,97 | 50.360,24 | 88.082,18 | 65.003,46 | 41.587,39 | 71.235,37 | 75.811,71 | 78.917,97 | 83.301,76 |
| | | | 0,71% | 0,79% | 1,05% | 1,18% | 1,59% | 1,52% | 0,97% | 1,67% | 1,77% | 1,85% | 1,95% |
| | TOTAL | 23.890.223,25 | | | | | | | | | | | |
| | Período | | 170.089,74 | 189.534,69 | 250.922,40 | 281.845,59 | 380.991,76 | 363.869,94 | 232.793,76 | 398.754,30 | 423.251,74 | 441.758,67 | 466.298,36 |
| | | | 0,71% | 0,79% | 1,05% | 1,18% | 1,59% | 1,52% | 0,97% | 1,67% | 1,77% | 1,85% | 1,95% |
| | Acumulado | 23.890.223,25 | 4.001.516,22 | 4.191.050,91 | 4.441.973,31 | 4.723.818,90 | 5.104.810,66 | 5.468.680,60 | 5.701.474,36 | 6.100.228,66 | 6.523.480,40 | 6.965.239,07 | 7.431.537,43 |
| | | | 16,75% | 17,54% | 18,59% | 19,77% | 21,37% | 22,89% | 23,87% | 25,53% | 27,31% | 29,16% | 31,11% |

(Handwritten signatures and initials)



| CRONOGRAMA FÍSICO-FINANCEIRO DA OBRA DO EDIFÍCIO SEDE DA PROCURADORIA DA REPÚBLICA NA PARAÍBA | | | nov-14 | dez-14 | jan-15 | fev-15 | mar-15 | abr-15 | mai-15 | jun-15 | jul-15 | ago-15 |
|---|------------------------------------|---------------|--------------|--------------|--------------|--------------|--------------|---------------|---------------|---------------|---------------|---------------|
| ITEM | DESCRIÇÃO | VALOR | mês 40 | mês 41 | mês 42 | mês 43 | mês 44 | mês 45 | mês 46 | mês 47 | mês 48 | mês 49 |
| 01 | SERVIÇOS PRELIMINARES | 59.989,91 | | | | | | | | | | |
| 02 | IMPLANTAÇÃO E ADMINISTRAÇÃO | 1.737.147,74 | 27.056,74 | 30.307,09 | 53.453,45 | 44.756,11 | 23.162,68 | 57.661,49 | 28.521,65 | 10.948,04 | 18.588,51 | 12.204,81 |
| | | | 1,59% | 1,74% | 3,08% | 2,58% | 1,33% | 3,32% | 1,53% | 0,63% | 1,07% | 0,71% |
| 03 | MOVIMENTO DE TERRA | 320.445,65 | | | 2.064,80 | | | 3.233,53 | 2.352,14 | 1.010,63 | 1.067,14 | |
| | | | | | 0,64% | | | 1,01% | 0,73% | 0,32% | 0,33% | |
| 04 | INFRAESTRUTURA | 2.319.607,33 | | | 3.533,25 | | 5.598,99 | 6.656,39 | 1.888,66 | | | |
| | | | | | 0,15% | | 0,24% | 0,29% | 0,08% | | | |
| 05 | SUPERESTRUTURA | 3.394.235,25 | 273.208,00 | 266.347,82 | 218.354,09 | 213.860,00 | 66.127,54 | 4.694,44 | | | | |
| | | | 8,05% | 7,52% | 6,43% | 6,29% | 1,95% | 0,14% | | | | |
| 06 | VEDAÇÕES | 617.523,63 | 22.680,69 | 30.911,25 | 50.147,03 | 63.701,87 | 58.863,29 | 65.429,04 | 3.385,23 | 918,05 | | 18.557,79 |
| | | | 3,67% | 5,01% | 8,12% | 10,32% | 9,53% | 10,60% | 0,55% | 0,15% | | 3,01% |
| 07 | ELEMENTOS DE COBERTURA | 20.982,32 | | | | | | 2.880,47 | | | | |
| | | | | | | | | 10,77% | | | | |
| 08 | IMPERMEABILIZAÇÃO | 647.740,79 | | | | 3.994,37 | | 1.870,42 | 3.192,04 | 49.720,42 | 25.921,05 | 137.532,64 |
| | | | | | | 0,61% | | 0,29% | 0,49% | 7,68% | 4,00% | 21,23% |
| 09 | PAVIMENTAÇÃO | 802.719,71 | | | | | 1.702,96 | 7.041,97 | 58.904,96 | 82.987,19 | 75.173,88 | 15.955,67 |
| | | | | | | | 0,21% | 0,88% | 7,09% | 10,34% | 9,36% | 1,99% |
| 10 | REVESTIMENTO | 1.022.366,41 | | | 4.169,81 | 38.738,24 | 9.547,25 | 38.740,82 | 47.857,78 | 45.655,17 | 37.512,79 | 30.811,98 |
| | | | | | 0,41% | 3,79% | 0,93% | 3,79% | 4,68% | 4,47% | 3,67% | 3,01% |
| 11 | DIVISÓRIAS, FORROS E PISOS FALSOS | 378.411,17 | | | | | | | | | | |
| 12 | CARPINTARIA E MARCENARIA | 240.703,50 | | | | | | | | | | |
| 13 | SERRALHERIA | 226.752,49 | | | | | | | | | | |
| 14 | VIDRAÇARIA | 749.153,97 | | | | | | | | | | |
| 15 | PINTURA | 319.127,95 | | | | | | | | | | |
| 16 | INSTALAÇÕES ELÉTRICAS | 2.137.488,58 | 16.624,69 | 37.590,65 | 20.989,38 | 52.460,65 | 50.399,72 | 28.412,39 | 23.884,52 | 28.265,43 | 38.855,39 | 27.250,47 |
| | | | 0,78% | 1,76% | 0,98% | 2,45% | 2,36% | 1,33% | 1,12% | 1,23% | 1,81% | 1,27% |
| 17 | CABEAMENTO ESTRUTURADO | 298.704,94 | | | | | 3.090,25 | 1.669,38 | 413,98 | 4.895,04 | 33.781,49 | 48.745,05 |
| | | | | | | | 1,01% | 0,63% | 0,14% | 1,64% | 11,31% | 16,32% |
| 18 | SPDA | 75.302,31 | | 7.077,85 | 6.639,25 | 5.167,21 | | | | 438,60 | 219,30 | |
| | | | | 9,40% | 8,82% | 6,86% | | | | 0,58% | 0,29% | |
| 19 | SDAI | 173.706,47 | 2.590,19 | | 1.206,43 | | | 3.769,82 | 2.437,04 | 1.426,70 | | 18.088,78 |
| | | | 1,49% | | 0,70% | | | 2,19% | 1,40% | 0,82% | | 10,42% |
| 20 | COMBATE A INCÊNDIO | 456.056,18 | | | | | | | | 71.361,29 | 43.320,74 | 50.132,00 |
| | | | | | | | | | | 15,65% | 9,50% | 10,99% |
| 21 | HIDROSSANITÁRIO | 209.793,17 | | | | | | 23.604,96 | 31.546,41 | 18.095,69 | 10.367,10 | 10.419,15 |
| | | | | | | | | 11,25% | 15,04% | 8,63% | 4,94% | 9,26% |
| 22 | SONORIZAÇÃO | 103.446,38 | | 2.812,14 | 1.079,26 | | | 754,93 | 6.854,87 | 1.821,90 | 2.540,88 | 2.831,73 |
| | | | | 2,72% | 1,04% | | | 0,73% | 6,63% | 1,76% | 2,46% | 2,74% |
| 23 | CONTROLE DE ACESSO | 33.979,43 | | | 889,23 | 1.714,89 | | | 1.798,46 | 410,94 | 428,94 | 3.619,51 |
| | | | | | 2,65% | 5,05% | | | 5,29% | 1,21% | 1,26% | 11,24% |
| 24 | GLP | 9.250,97 | | | | | | | | | | |
| 25 | CFTV | 55.682,06 | | 3.300,24 | 789,29 | | | 2.407,67 | 1.868,88 | 740,05 | | 15.279,00 |
| | | | | 5,93% | 1,38% | | | 4,32% | 3,05% | 1,33% | | 27,44% |
| 26 | ANTENA COLETIVA | 16.786,50 | | | | 3.120,50 | 2.981,63 | | | | | |
| | | | | | | 18,59% | 14,25% | | | | | |
| 27 | AUTOMAÇÃO | 912.977,14 | | | 2.818,80 | 1.200,13 | 1.074,00 | 9.782,00 | 1.993,26 | 4.589,70 | 24.179,98 | |
| | | | | | 0,31% | 0,13% | 0,18% | 1,07% | 0,21% | 0,50% | 2,65% | |
| 28 | INSTALAÇÕES DE TRANSPORTE VERTICAL | 400.500,00 | | | | | | | | | | |
| 29 | CLIMATIZAÇÃO | 1.421.605,88 | 19.878,22 | 47.887,28 | 83.101,14 | 41.949,85 | 39.821,10 | 16.069,09 | 61.620,86 | | 181.889,07 | 74.924,69 |
| | | | 1,19% | 3,37% | 5,85% | 2,95% | 2,80% | 1,17% | 4,33% | | 12,78% | 5,27% |
| 30 | ÁREAS MOLHADAS E BALCÕES | 188.636,26 | | | | | | | | | | |
| 31 | PAISAGISMO | 4.037,82 | | | | | | | | | | |
| 32 | COMUNICAÇÃO VISUAL | | | | | | | | | | | |
| 33 | LIMPEZA | 8.053,17 | | | | | | | | | | |
| 34 | ESTRUTURA DE CONCRETO | 178.980,73 | | | | | | | | | | |
| 35 | VEDAÇÕES | 65.023,63 | | | | | | | | | | |
| 36 | REVESTIMENTO | 15.440,52 | | | | | | | | | | |
| 37 | BDI | 4.267.863,29 | 78.220,95 | 90.315,42 | 97.724,11 | 102.310,24 | 67.064,48 | 69.826,20 | 59.753,49 | 89.829,75 | 110.593,02 | 100.131,40 |
| | | | 1,83% | 2,12% | 2,29% | 2,40% | 1,34% | 1,40% | 1,40% | 1,64% | 2,59% | 2,35% |
| TOTAL | | 23.890.223,25 | | | | | | | | | | |
| Período | | | 437.857,48 | 505.558,74 | 547.030,34 | 572.702,15 | 319.373,95 | 334.884,09 | 334.482,19 | 390.869,30 | 619.066,68 | 560.505,66 |
| | | | 1,83% | 2,12% | 2,29% | 2,40% | 1,34% | 1,40% | 1,40% | 1,64% | 2,59% | 2,35% |
| Acumulado | | 23.890.223,25 | 7.869.394,91 | 8.374.953,65 | 8.921.983,99 | 9.494.686,14 | 9.814.060,09 | 10.148.944,18 | 10.483.426,37 | 10.874.295,67 | 11.493.362,35 | 12.053.868,01 |
| | | | 32,94% | 35,06% | 37,35% | 39,74% | 41,08% | 42,48% | 43,88% | 45,52% | 48,11% | 50,46% |

[Handwritten signatures and initials]



| CRONOGRAMA FÍSICO-FINANCEIRO DA OBRA DO EDIFÍCIO SEDE DA PROCURADORIA DA REPÚBLICA NA PARAÍBA | | | set-15 | out-15 | nov-15 | dez-15 | jan-16 | fev-16 | mar-16 | abr-16 | mai-16 | jun-16 |
|---|------------------------------------|---------------|-------------------------|-------------------------|-------------------------|-------------------------|-------------------------|-------------------------|-------------------------|-------------------------|-------------------------|-------------------------|
| ITEM | DESCRIÇÃO | VALOR | mês 50 | mês 51 | mês 52 | mês 53 | mês 54 | mês 55 | mês 56 | mês 57 | mês 58 | mês 59 |
| 01 | SERVIÇOS PRELIMINARES | 59.989,91 | | | | | | | | | | |
| 02 | IMPLANTAÇÃO E ADMINISTRAÇÃO | 1.737.147,74 | 11.996,90 0,66% | 12.294,81 0,71% | 19.900,20 0,81% | 10.048,04 0,63% | | 14.502,04 0,84% | | | 19.108,03 1,10% | 22.582,92 1,30% |
| 03 | MOVIMENTO DE TERRA | 320.445,65 | | -892,78 -0,28% | | | | | | | | |
| 04 | INFRAESTRUTURA | 2.319.607,33 | | 596,55 0,03% | | | | | | | | |
| 05 | SUPERESTRUTURA | 3.394.235,25 | -8.435,27 -0,25% | -1.629,77 -0,05% | | | | | | | | |
| 06 | VEDAÇÕES | 617.523,63 | 32.895,03 5,32% | 36.467,74 5,91% | 71.102,86 11,51% | 31.415,09 5,09% | 20.959,85 3,39% | 12.410,08 2,01% | 12.350,47 2,00% | 7.410,28 1,20% | 7.410,28 1,20% | 7.410,28 1,20% |
| 07 | ELEMENTOS DE COBERTURA | 20.982,32 | | 423,84 2,02% | | | | | | | | |
| 08 | IMPERMEABILIZAÇÃO | 647.740,79 | 148.951,25 23,00% | 32.818,50 5,04% | 81.478,85 12,58% | 50.610,58 7,81% | -17.887,47 -2,76% | 10.363,85 1,60% | 6.477,41 1,00% | 10.602,56 2,10% | | |
| 09 | PAVIMENTAÇÃO | 802.719,71 | 22.112,81 2,75% | 22.960,82 2,86% | 38.159,78 4,88% | 22.426,45 2,79% | 10.217,66 1,27% | 18.604,72 2,32% | 10.435,38 1,30% | 11.238,08 1,40% | 13.848,24 1,70% | 20.067,09 2,50% |
| 10 | REVESTIMENTO | 1.022.366,41 | 59.163,06 5,79% | 78.262,12 7,65% | 136.864,31 13,39% | 65.809,39 6,42% | 24.181,01 2,36% | 25.355,10 2,48% | | 51.118,32 5,00% | 20.447,33 2,00% | 20.447,33 2,00% |
| 11 | DIVISÓRIAS, FORROS E PISOS FALSOS | 378.411,17 | 60.000,00 15,86% | 102.264,34 27,02% | 70.150,88 18,54% | 62.171,31 16,43% | 26.437,64 6,72% | 27.399,00 7,24% | | | | 7.668,22 2,00% |
| 12 | CARPINTARIA E MARCENARIA | 240.703,50 | | | | | | | | | | |
| 13 | SERRALHERIA | 226.752,49 | | | 34.012,87 15,00% | | | | | | | |
| 14 | VIDRAÇARIA | 749.153,97 | | 124.866,15 16,64% | 241.100,83 32,18% | 55.031,01 7,35% | 59.545,01 7,95% | 38.645,30 5,16% | 22.474,62 3,00% | 22.474,62 3,00% | 22.474,62 3,00% | 22.474,62 3,00% |
| 15 | PINTURA | 319.127,95 | 17.315,72 5,43% | 10.388,43 3,26% | 20.008,32 6,27% | 8.527,99 2,67% | 5.467,14 1,71% | 2.553,02 0,80% | 3.191,28 1,00% | 3.191,28 1,00% | 3.191,28 1,00% | 16.958,40 5,00% |
| 16 | INSTALAÇÕES ELÉTRICAS | 2.137.488,58 | 17.748,30 0,83% | 9.039,63 0,42% | 102.449,13 4,76% | 223.606,45 10,46% | 122.724,87 5,74% | 87.219,94 4,08% | 42.749,77 2,00% | 64.124,86 3,00% | 85.499,54 4,00% | 85.499,54 4,00% |
| 17 | CABEAMENTO ESTRUTURADO | 298.704,94 | 51.948,69 17,39% | 2.855,63 0,89% | 25.495,94 8,54% | 13.884,83 4,65% | -3.989,73 -1,34% | 3.072,28 1,03% | 3.584,46 1,20% | 4.271,48 1,43% | 4.480,67 1,50% | 11.948,20 4,00% |
| 18 | SPDA | 75.302,31 | | | | | | | | | | |
| 19 | SDAI | 173.706,47 | 13.814,13 7,95% | 6.037,37 3,48% | 4.688,90 2,69% | | 3.879,82 2,29% | | | | | |
| 20 | COMBATE A INCÊNDIO | 456.056,18 | 21.377,08 4,69% | 12.015,07 2,63% | 43.325,34 9,50% | 18.076,79 3,96% | 8.276,89 1,81% | 4.580,58 1,00% | 2.280,28 0,50% | 2.280,28 0,50% | 2.280,28 0,50% | 4.560,56 1,00% |
| 21 | HIDROSSANITÁRIO | 209.793,17 | 20.809,49 9,82% | 8.637,53 4,12% | 18.847,20 9,46% | | 4.718,72 2,25% | 1.048,87 0,50% | 1.048,97 0,50% | 3.146,90 1,50% | 3.643,91 1,74% | 6.244,83 2,50% |
| 22 | SONORIZAÇÃO | 103.446,38 | 7.512,43 7,26% | 1.025,78 0,99% | | | 18.205,16 15,67% | 103,45 0,10% | | | | |
| 23 | CONTROLE DE ACESSO | 33.979,43 | 5.492,38 16,17% | | | | 5.499,02 16,18% | | | | | |
| 24 | GLP | 9.250,97 | | | | | | | | 925,10 10,00% | 925,10 10,00% | 925,10 10,00% |
| 25 | CFTV | 55.682,06 | 5.564,65 9,99% | 1.145,14 2,06% | | | 8.828,50 15,85% | | | | | |
| 26 | ANTENA COLETIVA | 16.786,50 | 4.018,95 23,94% | | | | 760,06 4,53% | | | | | |
| 27 | AUTOMAÇÃO | 912.977,14 | 10.238,88 1,12% | 10.823,54 1,19% | 6.673,51 0,62% | 146.078,34 16,00% | 619,04 0,07% | | | | | 182.695,43 20,00% |
| 28 | INSTALAÇÕES DE TRANSPORTE VERTICAL | 400.500,00 | | | | | | | | | 84.105,00 21,00% | 84.105,00 21,00% |
| 29 | CLIMATIZAÇÃO | 1.421.605,88 | 69.877,75 4,21% | 388.998,51 28,07% | | 11.863,71 0,82% | 18.023,33 1,27% | 2.841,84 0,20% | | | | |
| 30 | ÁREAS MOLHADAS E BALCÕES | 188.636,26 | 2.537,68 1,35% | 11.639,66 6,17% | | | 3.803,22 2,02% | 2.452,27 1,30% | 4.715,91 2,50% | 3.772,73 2,00% | 3.772,73 2,00% | 13.552,19 7,18% |
| 31 | PAISAGISMO | 4.037,82 | | | | | | | | | | |
| 32 | COMUNICAÇÃO VISUAL | | | | | | | | | | | |
| 33 | LIMPEZA | 8.053,17 | | | | | | | | | | |
| 34 | ESTRUTURA DE CONCRETO | 178.980,73 | 181.421,69 90,19% | | | | | | | | | 3.579,81 2,00% |
| 35 | VEDAÇÕES | 65.023,63 | 57.405,66 88,28% | | | | | | | | | 1.300,47 2,00% |
| 36 | REVESTIMENTO | 15.440,52 | | | | | | | | | | |
| 37 | BDI | 4.267.863,29 | 170.289,19 3,99% | 191.486,58 4,49% | 189.665,86 4,44% | 124.638,92 2,93% | 69.023,12 1,62% | 54.630,72 1,28% | 38.410,77 0,90% | 48.946,60 1,10% | 66.482,22 1,30% | 106.690,58 2,50% |
| TOTAL | | | 23.890.223,25 | | | | | | | | | |
| | Periodo | | 953.227,98 3,99% | 1.071.935,03 4,49% | 1.158.900,80 4,85% | 844.887,30 3,54% | 386.370,78 1,62% | 305.856,85 1,28% | 147.719,29 0,62% | 234.502,77 0,98% | 326.467,72 1,37% | 616.515,28 2,58% |
| | Acumulado | 23.890.223,25 | 13.007.095,99 54,45% | 14.079.031,02 58,93% | 15.237.931,82 63,78% | 16.082.819,12 67,32% | 16.469.189,90 68,94% | 16.775.046,75 70,22% | 16.922.766,04 70,84% | 17.157.268,81 71,82% | 17.483.736,53 73,18% | 18.100.251,81 75,76% |


Handwritten signatures and initials, including a large signature at the top right and another at the bottom right.



| CRONOGRAMA FÍSICO FINANCEIRO DA OBRA DO EDIFÍCIO SEDE DA PROCURADORIA DA REPÚBLICA NA PARAÍBA | | | jul-16 | ago-16 | set-16 | out-16 | nov-16 | dez-16 | TOTAL |
|---|------------------------------------|--------------|-------------------------|-------------------------|-------------------------|-------------------------|-------------------------|--------------------------|--------------------------|
| ITEM | DESCRIÇÃO | VALOR | mês 60 | mês 61 | mês 62 | mês 63 | mês 64 | mês 65 | |
| 01 | SERVIÇOS PRELIMINARES | 59.989,91 | | | | | | | 59.989,91 100,00% |
| 02 | IMPLANTAÇÃO E ADMINISTRAÇÃO | 1.737.147,74 | 43.428,60 2,50% | 55.588,73 3,20% | 57.325,88 3,30% | 86.857,30 5,00% | 86.857,30 5,00% | 110.249,76 6,35% | 1.737.147,74 100,00% |
| 03 | MOVIMENTO DE TERRA | 320.445,65 | | | | | 892,79 0,28% | | 320.445,65 100,00% |
| 04 | INFRAESTRUTURA | 2.319.607,33 | | | | | 9.763,03 0,44% | | 2.319.607,33 100,02% |
| 05 | SUPERESTRUTURA | 3.394.235,25 | | | 6.038,22 0,24% | 11.782,14 0,35% | | | 3.394.235,25 100,00% |
| 06 | VEDAÇÕES | 617.523,63 | 11.115,43 1,80% | 6.175,24 1,00% | 2.605,15 0,42% | | | | 620.240,87 100,44% |
| 07 | ELEMENTOS DE COBERTURA | 20.982,32 | | | | 8.382,83 40,00% | 8.382,83 40,00% | 1.612,19 7,21% | 20.982,32 100,00% |
| 08 | IMPERMEABILIZAÇÃO | 647.740,79 | | 24.783,94 3,83% | 25.909,63 4,00% | 32.387,04 5,00% | 16.283,65 2,51% | | 647.740,79 100,00% |
| 09 | PAVIMENTAÇÃO | 802.719,71 | 88.231,18 8,50% | 60.271,97 10,00% | 76.067,20 9,48% | 80.271,97 10,00% | 44.146,58 5,50% | 21.070,09 2,70% | 801.298,00 99,82% |
| 10 | REVESTIMENTO | 1.022.366,41 | 20.447,33 2,00% | 71.565,65 7,00% | 71.565,65 7,00% | 71.565,85 7,00% | 47.970,66 4,69% | | 1.022.366,41 100,00% |
| 11 | DIVISÓRIAS, FORROS E PISOS FALSOS | 378.411,17 | 7.588,22 2,00% | 8.287,20 2,19% | 7.563,46 2,00% | | | | 378.411,17 100,00% |
| 12 | CARPINTARIA E MARCENARIA | 240.703,50 | 12.035,18 5,00% | 33.898,49 14,00% | 50.175,88 25,00% | 60.175,88 25,00% | 60.175,88 25,00% | 14.442,21 6,00% | 240.703,50 100,00% |
| 13 | SERRALHERIA | 226.752,49 | 11.337,62 5,00% | 22.675,26 10,00% | 52.153,07 23,00% | 52.153,07 23,00% | 40.815,46 18,00% | 13.805,15 6,00% | 226.752,49 100,00% |
| 14 | VIDRAÇARIA | 749.153,97 | 29.066,18 4,00% | 36.351,41 4,85% | 22.474,62 3,00% | 15.031,69 2,14% | 37.451,70 5,00% | | 751.162,61 100,27% |
| 15 | PINTURA | 319.127,95 | 15.956,40 5,00% | 15.959,40 5,00% | 57.443,03 18,00% | 57.443,03 18,00% | 83.625,69 20,00% | 19.711,64 5,86% | 319.127,95 100,00% |
| 16 | INSTALAÇÕES ELÉTRICAS | 2.137.488,58 | 65.499,54 4,00% | 85.499,54 4,00% | 170.999,09 8,00% | 213.748,86 10,00% | 256.498,63 12,00% | 58.188,49 2,63% | 2.137.488,58 100,00% |
| 17 | CABEAMENTO ESTRUTURADO | 298.704,94 | 11.948,20 4,00% | 13.112,80 4,39% | 18.429,77 5,50% | 20.900,35 7,00% | 23.896,40 8,00% | 7.487,62 2,50% | 303.859,86 101,73% |
| 18 | SPDA | 75.302,31 | 11.295,35 15,00% | 12.494,42 16,59% | | | | | 75.302,31 100,00% |
| 19 | SDAI | 173.706,47 | | 28.055,97 15,00% | 26.055,97 15,00% | 28.055,97 15,00% | 28.055,97 15,00% | 7.380,10 4,25% | 173.706,47 100,00% |
| 20 | COMBATE A INCÊNDIO | 456.056,18 | 4.560,56 1,00% | 18.242,25 4,00% | 55.242,41 12,11% | 81.567,58 13,50% | 18.926,33 4,15% | 13.689,89 3,00% | 456.056,18 100,00% |
| 21 | HIDROSSANITÁRIO | 209.793,17 | 5.244,83 2,50% | 8.391,73 4,00% | 10.489,66 5,00% | 10.489,66 5,00% | 4.196,49 2,00% | | 209.793,17 100,00% |
| 22 | SONORIZAÇÃO | 103.446,38 | | | 15.516,98 15,00% | 15.516,98 15,00% | 15.516,98 15,00% | 13.353,16 12,91% | 103.446,38 100,00% |
| 23 | CONTROLE DE ACESSO | 33.979,43 | | | 1.074,63 4,05% | 4.077,59 12,00% | 4.077,59 12,00% | 3.307,94 10,00% | 33.979,43 100,00% |
| 24 | GLP | 9.250,97 | 925,10 10,00% | 1.850,19 20,00% | 1.850,19 20,00% | 925,10 10,00% | 925,10 10,00% | | 9.250,97 100,00% |
| 25 | CFTV | 55.682,06 | | 1.119,64 2,00% | 1.048,87 3,50% | 3.445,24 6,19% | 4.454,56 8,00% | 2.784,10 5,00% | 55.682,06 100,00% |
| 26 | ANTENA COLETIVA | 16.786,50 | | | 415,00 2,47% | 1.678,65 10,00% | 2.722,92 16,22% | 1.678,65 10,00% | 16.786,50 100,00% |
| 27 | AUTOMAÇÃO | 912.977,14 | 182.596,43 20,00% | 64.778,63 6,00% | 64.778,83 6,00% | 54.778,63 6,00% | 54.778,63 6,00% | 102.850,72 11,27% | 912.977,14 100,00% |
| 28 | INSTALAÇÕES DE TRANSPORTE VERTICAL | 400.500,00 | 84.105,00 21,00% | | 96.120,00 24,00% | | | 52.065,00 13,00% | 400.500,00 100,00% |
| 29 | CLIMATIZAÇÃO | 1.421.605,88 | 40.800,09 2,87% | 56.864,24 4,00% | 38.651,91 2,58% | 42.848,18 3,00% | 127.944,53 9,00% | | 1.420.989,99 99,96% |
| 30 | ÁREAS MOLHADAS E BALCÕES | 188.636,26 | 18.863,63 10,00% | 21.662,68 11,48% | 33.954,53 18,00% | 33.954,53 18,00% | 28.295,44 15,00% | 5.650,99 3,00% | 188.636,26 100,00% |
| 31 | PAISAGISMO | 4.037,82 | | | | | | 4.037,82 100,00% | 4.037,82 100,00% |
| 32 | COMUNICAÇÃO VISUAL | | | | | | | | |
| 33 | LIMPEZA | 8.053,17 | | | | | | 8.053,17 100,00% | 8.053,17 100,00% |
| 34 | ESTRUTURA DE CONCRETO | 178.980,73 | 3.579,61 2,00% | 3.579,61 2,00% | 3.579,61 2,00% | 2.644,00 1,48% | | | 178.384,15 99,67% |
| 35 | VEDAÇÕES | 65.023,63 | 1.900,47 2,00% | 1.950,71 3,00% | 1.950,71 3,00% | 1.801,82 2,60% | | | 65.599,65 100,88% |
| 36 | REVESTIMENTO | 15.440,52 | 3.088,10 20,00% | 3.088,10 20,00% | 3.088,10 20,00% | 3.088,10 20,00% | 3.088,10 20,00% | | 15.440,52 100,00% |
| 37 | BDI | 4.267.863,29 | 196.671,63 3,20% | 140.839,49 3,30% | 213.393,16 5,00% | 213.393,16 5,00% | 213.393,16 5,00% | 150.947,66 3,54% | 4.269.287,13 100,04% |
| TOTAL | | | 23.890.223,25 | | | | | | |
| Período | | | 810.463,74 3,39% | 804.888,28 3,37% | 1.185.160,00 4,96% | 1.187.654,11 4,97% | 1.201.329,40 5,03% | 609.722,40 2,55% | 23.899.469,73 100,04% |
| Acumulado | | | 18.910.715,55 79,16% | 19.715.603,83 82,53% | 20.900.763,83 87,49% | 22.088.417,94 92,46% | 23.289.747,33 97,49% | 23.899.469,73 100,04% | 23.890.223,25 100,00% |

[Handwritten signatures and initials]

Cronograma de Itens Novos



| CRONOGRAMA FÍSICO FINANCEIRO DA OBRA DO EDIFÍCIO SEDE DA PROCURADORIA DA REPÚBLICA NA PARAÍBA | | | jan-16 | fev-16 | mar-16 | abr-16 | mai-16 | jun-16 | jul-16 | ago-16 | set-16 |
|---|-----------------------------------|--------------|--------|--------|--------|----------|-----------|-----------|-----------|------------|------------|
| ITEM | DESCRIÇÃO | VALOR | mês 54 | mês 55 | mês 56 | mês 57 | mês 58 | mês 59 | mês 60 | mês 61 | mês 62 |
| 01 | SERVIÇOS PRELIMINARES | - | | | | | | | | | |
| 02 | IMPLANTAÇÃO E ADMINISTRAÇÃO | - | | | | | | | | | |
| 03 | MOVIMENTO DE TERRA | - | | | | | | | | | |
| 04 | INFRAESTRUTURA | - | | | | | | | | | |
| 05 | SUPERESTRUTURA | - | | | | | | | | | |
| 06 | VEDAÇÕES | - | | | | | | | | | |
| 07 | ELEMENTOS DE COBERTURA | - | | | | | | | | | |
| 08 | IMPERMEABILIZAÇÃO | - | | | | | | | | | |
| 09 | PAVIMENTAÇÃO | 479.806,74 | | | | | | | | 119.061,69 | 119.951,00 |
| | | | | | | | | | | 25,00% | 25,00% |
| 10 | REVESTIMENTO | 72.604,88 | | | | | | | | | 21.781,46 |
| | | | | | | | | | | | 30,00% |
| 11 | DIVISÓRIAS, FORROS E PISOS FALSOS | 457.911,08 | | | | | 46.791,11 | 46.791,11 | 68.086,66 | 68.086,66 | 68.086,66 |
| | | | | | | | 10,00% | 10,00% | 15,00% | 15,00% | 15,00% |
| 12 | CARPINTARIA E MARCENARIA | - | | | | | | | | | |
| 13 | SERRALHERIA | - | | | | | | | | | |
| 14 | VIDRAÇARIA | - | | | | | | | | | |
| 15 | PINTURA | - | | | | | | | | | |
| 16 | INSTALAÇÕES ELÉTRICAS | 88.572,27 | | | | | | | | 39.857,52 | |
| | | | | | | | | | | 45,00% | |
| 17 | CABEAMENTO ESTRUTURADO | - | | | | | | | | | |
| 18 | SPDA | - | | | | | | | | | |
| 19 | SDAI | - | | | | | | | | | |
| 20 | COMBATE A INCÊNDIO | - | | | | | | | | | |
| 21 | HIDROSSANITÁRIO | - | | | | | | | | | |
| 22 | SONORIZAÇÃO | - | | | | | | | | | |
| 23 | CONTROLE DE ACESSO | - | | | | | | | | | |
| 24 | GLP | - | | | | | | | | | |
| 25 | CFTV | - | | | | | | | | | |
| 26 | ANTENA COLETIVA | - | | | | | | | | | |
| 27 | AUTOMAÇÃO | - | | | | | | | | | |
| 28 | INTALAÇÕES DE TRANSPORTE VERTICAL | - | | | | | | | | | |
| 29 | CLIMATIZAÇÃO | - | | | | | | | | | |
| 30 | ÁREAS MOLHADAS E BALCÕES | 4.071,86 | | | | | | | | | |
| 31 | PAISAGISMO | - | | | | | | | | | |
| 32 | COMUNICAÇÃO VISUAL | - | | | | | | | | | |
| 33 | LIMPEZA | - | | | | | | | | | |
| 34 | ESTRUTURA DE CONCRETO | - | | | | | | | | | |
| 35 | VEDAÇÕES | - | | | | | | | | | |
| 36 | REVESTIMENTO | - | | | | | | | | | |
| 37 | BDI | 239.895,29 | | | | 4.797,01 | 9.598,81 | 9.595,81 | 14.393,72 | 60.378,01 | 45.880,10 |
| | | | | | | 2,00% | 4,00% | 4,00% | 6,00% | 21,00% | 19,00% |
| TOTAL | | | | | | | | | | | |
| | Periodo | | | | | 4.797,91 | 55.386,92 | 55.386,92 | 83.080,38 | 278.873,88 | 255.999,92 |
| | Acumulado | 1.342.862,12 | | | | 0,36 | 4,48 | 8,61 | 14,79 | 35,56 | 54,62 |

AR



| CRONOGRAMA FÍSICO FINANCEIRO DA OBRA DO EDIFÍCIO SEDE DA PROCURADORIA DA REPÚBLICA NA PARAÍBA | | | | | | |
|---|-----------------------------------|---------------------|-----------------------|-----------------------|------------------------|------------------------|
| ITEM | DESCRIÇÃO | VALOR | out-16 | nov-16 | dez-16 | TOTAL |
| | | | mês 63 | mês 64 | mês 65 | |
| 01 | SERVIÇOS PRELIMINARES | - | | | | |
| 02 | IMPLANTAÇÃO E ADMINISTRAÇÃO | - | | | | |
| 03 | MOVIMENTO DE TERRA | - | | | | |
| 04 | INFRAESTRUTURA | - | | | | |
| 05 | SUPERESTRUTURA | - | | | | |
| 06 | VEDAÇÕES | - | | | | |
| 07 | ELEMENTOS DE COBERTURA | - | | | | |
| 08 | IMPERMEABILIZAÇÃO | - | | | | |
| 09 | PAVIMENTAÇÃO | 479.806,74 | 119.951,69 25,00% | 119.951,69 25,00% | | 479.806,74 100,00% |
| 10 | REVESTIMENTO | 72.604,88 | 21.781,40 30,00% | 29.041,85 40,00% | | 72.604,88 100,00% |
| 11 | DIVISÓRIAS, FORROS E PISOS FALSOS | 457.911,08 | 68.686,65 15,00% | 68.686,66 15,00% | 22.895,55 5,00% | 457.911,08 100,00% |
| 12 | CARPINTARIA E MARCENARIA | - | | | | |
| 13 | SERRALHERIA | - | | | | |
| 14 | VIDRAÇARIA | - | | | | |
| 15 | PINTURA | - | | | | |
| 16 | INSTALAÇÕES ELÉTRICAS | 88.572,27 | 48.714,76 55,00% | | | 88.572,27 100,00% |
| 17 | CABEAMENTO ESTRUTURADO | - | | | | |
| 18 | SPDA | - | | | | |
| 19 | SDAI | - | | | | |
| 20 | COMBATE A INCÊNDIO | - | | | | |
| 21 | HIDROSSANITÁRIO | - | | | | |
| 22 | SONORIZAÇÃO | - | | | | |
| 23 | CONTROLE DE ACESSO | - | | | | |
| 24 | GLP | - | | | | |
| 25 | CFTV | - | | | | |
| 26 | ANTENA COLETIVA | - | | | | |
| 27 | AUTOMAÇÃO | - | | | | |
| 28 | INTALAÇÕES DE TRANSPORTE VERTICAL | - | | | | |
| 29 | CLIMATIZAÇÃO | - | | | | |
| 30 | ÁREAS MOLHADAS E BALCÕES | 4.071,86 | 4.071,86 100,00% | | | 4.071,86 100,00% |
| 31 | PAISAGISMO | - | | | | |
| 32 | COMUNICAÇÃO VISUAL | - | | | | |
| 33 | LIMPEZA | - | | | | |
| 34 | ESTRUTURA DE CONCRETO | - | | | | |
| 35 | VEDAÇÕES | - | | | | |
| 36 | REVESTIMENTO | - | | | | |
| 37 | BDI | 239.895,29 | 57.574,87 24,00% | 43.181,15 18,00% | 4.797,91 2,00% | 239.895,29 100,00% |
| TOTAL | | 1.342.862,12 | | | | |
| Periodo | | | 316.709,43 23,58 | 264.933,31 19,73 | 27.693,46 2,06 | 1.342.862,12 100,00 |
| Acumulado | | 1.342.862,12 | 1.050.235,35 78,21 | 1.315.168,65 97,94 | 1.342.862,11 100,00 | 1.342.862,12 100,00 |

Handwritten signatures and initials at the bottom right of the page.