

Relatório de Gestão Orçamentária e Financeira

Procuradoria da República
em Mato Grosso do Sul

2
0
1
8

Unidade: Procuradoria da República em Mato Grosso do Sul

Procurador Chefe: Emerson Kalif Siqueira (Portaria PGR nº 1.036, de 27 de setembro de 2017)
Procurador Chefe Substituto: Silvio Pettengill Neto (Portaria PGR nº 1.037, de 27 de setembro de 2017).

Ordenador de Despesas por delegação: Tânia Akemi Fujisawa Uemura (Portaria PR/MS nº 171, de 5 de dezembro de 2013 e Portaria PR/MS nº 137, de 28 de maio de 2015).
Gestor Financeiro: Adolfo Junior Larriera (Portaria PR/MS nº 171, de 5 de dezembro de 2013 e Portaria SG/MPF nº 382, de 5 de maio de 2015).

Ordenador de Despesas Substituto: Adolfo Junior Larriera (Portaria PR/MS nº 182, de 12 de dezembro de 2013 e Portaria PR/MS nº 137, de 28 de maio de 2015).
Gestor Financeiro Substituto: Pablo Francisco Pellizzari (Portaria PR/MS nº 249, de 09 de outubro de 2017 e Portaria SG/MPF nº 382, de 5 de maio de 2015).

Este relatório é elaborado em consonância com as disposições da IN TCU nº 63/2010 e da DN TCU nº 170/2018 (revisado em setembro de 2020) no tocante à gestão orçamentária e financeira e visa dar transparência aos órgãos de controle interno e externo e à sociedade, a respeito dos recursos públicos geridos por esta Unidade (PR-MS), em atendimento ao parágrafo único do art. 70 da Constituição Federal e à Lei de Acesso à Informação (LAI) – Lei 12.527/2011.

O demonstrativo do exercício orçamentário e financeiro consiste na discriminação detalhada dos gastos realizados em cada Plano Interno, confrontados com os respectivos índices de execução orçamentária e financeira. Para exemplificar, são despesas relacionadas com a manutenção do custeio, capacitação dos servidores, recolhimentos tributários e todas as aquisições de bens e serviços feitos pela PR-MS.

No âmbito do MPF, os créditos orçamentários são disponibilizados às Unidades, de forma descentralizada, por meio de provisões orçamentárias. Essas provisões são movimentações internas do crédito orçamentário autorizado da Unidade Orçamentária (SPO/MPF) às demais Unidades Gestoras. O total de créditos provisionados à PR-MS em 2018 totalizou 6.405.130,39, distribuídos da seguinte forma:

CLASSIFICAÇÃO DOS GASTOS	TOTAL PROVISIONADO
CUSTEIO	R\$ 5.523.801,75
INVESTIMENTOS	R\$ 285.829,58
CTIC	R\$ 386.556,25
DIGEP	R\$ 25.031,00
PLAN-ASSISTE	R\$ 183.911,81
TOTAIS	R\$ 6.405.130,39

Conforme é verificado na tabela acima, o orçamento disponível para utilização pela Procuradoria da República – MS e pelas PRM's – Procuradorias da República nos Municípios de Dourados-MS (DRS), Três lagoas-MS (TLS), Corumbá-MS (CRA), Ponta Porã-MS (PPA), Coxim-MS (CXM) e Naviraí-MS (NVI) no exercício de 2018 abrangeu as seguintes classificações de Gastos:

1- Custeio: Alocação de recursos conforme proposta orçamentária elaborada pela PR-MS (Secretaria Estadual-SE e Coordenadoria de Administração-CA), tendo como limite o referencial



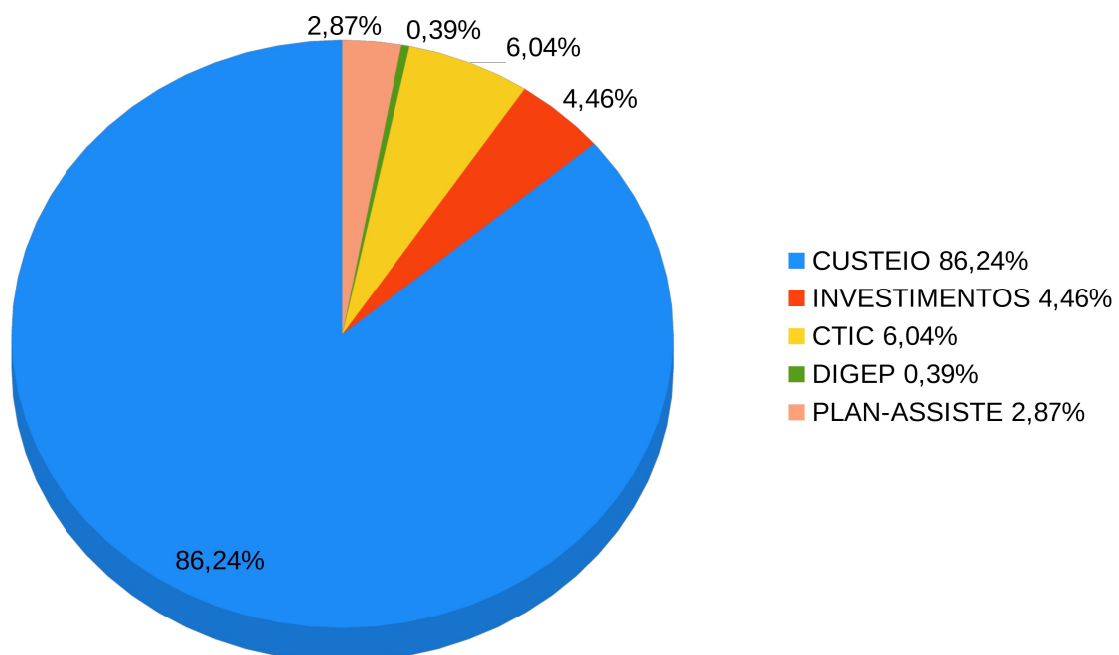
monetário estabelecido pela Secretaria de Planos e Orçamento do MPF (SPO/MPF). Abrange as despesas necessárias para a prestação dos mais variados serviços de manutenção organizacional. Tais gastos incluem materiais de consumo, locação de imóveis, locação de mão de obra, seguro para estagiários, concurso de estagiários, serviços de manutenção predial, etc. Representa a maior fatia de gastos da Unidade, representando 86,24% dos gastos no exercício de 2018.

2- Investimentos: Alocação de recursos conforme disponibilidade orçamentária autorizada pela Secretaria de Planos e Orçamento do MPF (SPO/MPF). Abrange despesas aplicadas no patrimônio permanente, tais como construções, reformas, modernização de instalações, aquisição de equipamentos, desenvolvimento de softwares, etc. Em 2018, representou 4,46% dos gastos.

3- CTIC: Recursos autorizados e repassados pela STIC-MPF (Secretaria de Tecnologia da Informação e Comunicação) à PR-MS, sob gestão da CTIC/PR-MS (Coordenadoria de Tecnologia da Informação e Comunicação). Abrange despesas aplicadas em serviços de telefonia fixa e móvel (local e longa distância), link de contingência, modem, impressão corporativa e aquisição de suprimentos de informática. Em 2018, representou 6,04% dos gastos.

4- DIGEP: Recursos autorizados e repassados pela SGP-MPF (Secretaria de Gestão de Pessoas) à PR-MS, sob gestão da DIGEP/PR-MS (Divisão de Gestão de Pessoas). Abrange despesas aplicadas com a capacitação de servidores e serviços relacionados ao programa de qualidade de vida do servidor. Em 2018, representou 0,39% dos gastos.

5- PLAN-ASSISTE: Recursos autorizados e repassados pela SEPLAN-MPF (Secretaria do Programa de Saúde e Assistência Social), sob gestão da SEPLAN/PR-MS. Abrange despesas aplicadas com serviços médicos, paramédicos e laboratoriais, reembolsos de despesas médicas e exames periódicos de saúde, prestados a servidores e membros beneficiários. Em 2018, representou 2,87% dos gastos.



1. Execução Orçamentária e Financeira

Após o provisionamento do crédito orçamentário, iniciam-se as fases de execução da despesa orçamentária, que se dividem da seguinte forma e cronologia:

- **1º Empenho** – Conforme art. 58 da Lei 4.320/64: “É o ato emanado de autoridade competente que cria para o Estado obrigação de pagamento pendente ou não de implemento de condição”.
- **2º Liquidação** – Conforme art. 63 da Lei 4.320/64: “Consiste na verificação do direito adquirido pelo credor tendo por base os títulos e documentos comprobatórios do respectivo crédito... terá por base: I - o contrato, ajuste ou acordo respectivo; II - a nota de empenho; III - os comprovantes da entrega de material ou da prestação efetiva do serviço.”.
- **3º Pagamento** - Conforme art. 64 da Lei 4.320/64: “É o despacho exarado por autoridade competente, determinando que a despesa seja paga.”.

Em 2018, a execução orçamentária da despesa orçamentária consolidada (Custeio, Investimentos e Gestões CTIC/DIGEP/PLAN-ASSISTE) apresentou-se da seguinte forma:

CONSOLIDADO				
CLASSIFICAÇÃO GASTOS	TOTAL PROVISIONADO	TOTAL EMPENHADO	TOTAL LIQUIDADO	TOTAL PAGO
CUSTEIO	R\$ 5.523.801,75	R\$ 5.523.801,75	R\$ 4.919.922,32	R\$ 4.918.870,19
INVESTIMENTOS	R\$ 285.829,58	R\$ 285.829,58	R\$ 161.947,38	R\$ 161.947,38
CTIC	R\$ 386.556,25	R\$ 386.556,25	R\$ 358.271,66	R\$ 358.271,66
DIGEP/2018	R\$ 25.031,00	R\$ 25.031,00	R\$ 25.031,00	R\$ 25.031,00
PLAN-ASSISTE	R\$ 183.911,81	R\$ 183.911,81	R\$ 183.911,81	R\$ 183.911,81
TOTAIS	R\$ 6.405.130,39	R\$ 6.405.130,39	R\$ 5.649.084,17	R\$ 5.648.032,04

1.1. Das Despesas de Custeio

No exercício de 2018, as provisões orçamentárias disponibilizadas à PR-MS para custeio representaram a quantia de R\$ 5.523.801,75.

O valor programado e aprovado para o referido exercício foi de R\$ 5.523.279,00. A diferença de R\$ 522,75 justifica-se pela necessidade de realização de despesas de exercícios anteriores (reconhecimento de dívida) do contrato de vigilância armada para PR-MS e PRM'S (Contrato PR-MS 07/2015), tendo em vista reajustes decorrentes de repactuação contratual do ano de 2017.

Importante lembrar que a proposta orçamentária da unidade para 2018, conforme referencial monetário estabelecido pela Secretaria de Planos e Orçamento do MPF, foi elaborada dentro dos limites estabelecidos pela Emenda Constitucional 95/2016, que se constitui em limitação dos recursos orçamentários aos órgãos de todos os Poderes no âmbito do Governo Federal.

O total de despesas realizadas (empenhadas) foi de R\$ 5.523.801,75, com a seguinte distribuição:

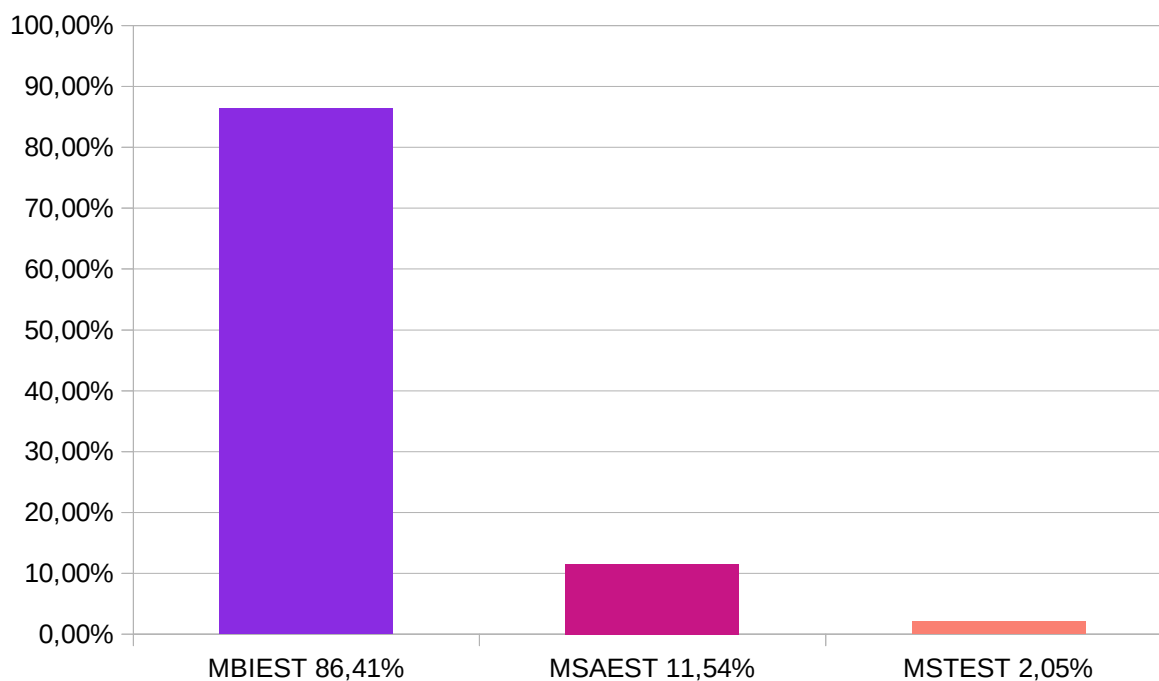
CUSTEIO	
MBIEST	R\$ 4.773.123,16
MSAEST	R\$ 637.195,50
MSTEST	R\$ 113.483,09
TOTAL 2018	R\$ 5.523.801,75

Conforme verificado acima, as Despesas de Custeio estão distribuídas nos seguintes Planos Internos:

- **MBIEST – Manutenção de bens e imóveis.** Em 2018, abrangeu despesas com aluguel de imóveis (Dourados, Naviraí e Coxim/MS); energia elétrica, água e saneamento básico; dedetização; contratos com manutenção e adaptação predial, manutenção de elevadores, condicionadores de ar e CFTV; serviços de limpeza predial e de vigilância; e representou 86,41% das despesas de custeio.

- **MSAEST – Manutenção de serviços administrativos.** Em 2018, abrangeu despesas com seguro para estagiários; colaboradores extra-quadro para concursos de estagiários; gêneros alimentícios e gás de cozinha; material de expediente; assinatura de periódicos; suprimentos de fundos; contratos de serviços de copeiragem, garçom, telefonista, recepcionistas e auxiliares administrativos; e representou 11,54% das despesas de custeio.

- **MSTEST – Manutenção de serviços de transporte.** Em 2018, abrangeu despesas com a manutenção da frota de veículos da PR-MS e PRM's, como aquisição de combustível, peças para substituição, serviços de manutenção, serviços de lavagem e seguro obrigatório; e representou 2,05% das despesas de custeio.



Segue abaixo o detalhamento da execução da despesa orçamentária com CUSTEIO por credor e objeto sob gestão da CA/SE/PR-MS no exercício de 2018:

CUSTEIO – 2018

CREDOR	PI	OBJETO	VALOR EMPENHADO	VALOR LIQUIDADO	TOTAL PAGO
Prefeitura Municipal de CG-MS		TAXA DE LIXO CG-MS	R\$ 4.433,40	R\$ 4.433,40	R\$ 4.433,40
		TAXAS P/ FINS DE REGULARIZAÇÃO DO ImóVEL	R\$ 64,00	R\$ 64,00	R\$ 64,00
SÃO BENTO IMOBILIÁRIA		ALUGUEL DOURADOS/MS	R\$ 365.566,45	R\$ 333.683,16	R\$ 333.683,16
		ALUGUEL NAVIRAI/MS	R\$ 282.218,96	R\$ 257.343,82	R\$ 257.343,82
SERVPLAN		LIMPEZA E CONS. - PR/MS	R\$ 303.777,48	R\$ 278.462,69	R\$ 278.462,69
		LIMPEZA E CONS. - PRM/DRS	R\$ 91.145,76	R\$ 83.550,28	R\$ 83.550,28
		LIMPEZA E CONS. - PRM/TLS	R\$ 51.971,76	R\$ 47.640,78	R\$ 47.640,78
		LIMPEZA E CONS. - PRM/CRA	R\$ 61.183,80	R\$ 56.085,15	R\$ 56.085,15
		LIMPEZA E CONS. - PRM/PPA	R\$ 44.396,52	R\$ 40.696,81	R\$ 40.696,81
		LIMPEZA E CONS. - PRM/CXM	R\$ 32.513,64	R\$ 29.804,17	R\$ 29.804,17
		LIMPEZA E CONS. - PRM/NVI	R\$ 62.548,09	R\$ 57.328,50	R\$ 57.328,50
		MANUT. AR. COND.- PR/MS	R\$ 51.130,00	R\$ 46.880,00	R\$ 46.880,00
REFRIPAR		MANUT. AR. COND.- PRM/DRS	R\$ 13.800,00	R\$ 12.650,00	R\$ 12.650,00
		MANUT. AR. COND.- PRM/TLS	R\$ 16.450,00	R\$ 15.100,00	R\$ 15.100,00
		MANUT. AR. COND.- PRM/CRA	R\$ 15.680,00	R\$ 14.410,00	R\$ 14.410,00
		MANUT. AR. COND.- PRM/PPA	R\$ 15.000,00	R\$ 13.750,00	R\$ 13.750,00
		MANUT. AR. COND.- PRM/CXM	R\$ 16.200,00	R\$ 14.850,00	R\$ 14.850,00
		MANUT. AR. COND.- PRM/NVI	R\$ 18.820,00	R\$ 17.270,00	R\$ 17.270,00
CREA – MS		ART'S P/ EXERCICIO 2018	R\$ 414,70	R\$ 414,70	R\$ 414,70
ENERGISA S/A		ENERGIA ELETRICA – PR/MS	R\$ 167.526,21	R\$ 151.891,29	R\$ 151.891,29
		ENERGIA ELETRICA – PRM-DRS	R\$ 54.496,84	R\$ 49.954,27	R\$ 49.954,27
		ENERGIA ELETRICA – PRM-CRA	R\$ 36.074,57	R\$ 32.482,47	R\$ 32.482,47
		ENERGIA ELETRICA – PRM-PPA	R\$ 23.240,15	R\$ 20.894,40	R\$ 20.894,40
		ENERGIA ELETRICA – PRM-CXM	R\$ 22.666,60	R\$ 18.666,60	R\$ 18.666,60
		ENERGIA ELETRICA – PRM-NVI	R\$ 32.841,63	R\$ 29.952,16	R\$ 29.952,16
		ILUMIN. PUBLICA – PR/MS	R\$ 30.110,50	R\$ 27.337,87	R\$ 27.337,87
		ILUMIN. PUBLICA – PRM/DRS	R\$ 673,10	R\$ 614,88	R\$ 614,88
		ILUMIN. PUBLICA – PRM/CRA	R\$ 2.664,06	R\$ 2.433,65	R\$ 2.433,65
		ILUMIN. PUBLICA – PRM/PPA	R\$ 1.593,74	R\$ 1.448,06	R\$ 1.448,06
ELEKTRO S/A		ILUMIN. PUBLICA – PRM/NVI	R\$ 713,97	R\$ 652,22	R\$ 652,22
SANESUL S/A		ENERGIA ELETRICA – PRM/TLS	R\$ 26.034,26	R\$ 26.034,26	R\$ 26.034,26
		AGUA E ESGOTO – PRM/DRS	R\$ 10.718,00	R\$ 10.119,60	R\$ 10.119,60
		AGUA E ESGOTO – PRM/TLS	R\$ 16.754,37	R\$ 16.120,58	R\$ 16.120,58
		AGUA E ESGOTO – PRM/CRA	R\$ 2.662,65	R\$ 2.412,92	R\$ 2.412,92
		AGUA E ESGOTO – PRM/PPA	R\$ 2.270,50	R\$ 2.098,58	R\$ 2.098,58
		AGUA E ESGOTO – PRM/CXM	R\$ 1.761,08	R\$ 1.518,28	R\$ 1.518,28
AGUAS GUARIROBA S/A		AGUA E ESGOTO – PRM/NVI	R\$ 2.685,66	R\$ 2.503,66	R\$ 2.503,66
GOMES E AZEVEDO		AGUA E ESGOTO – PR/MS	R\$ 50.160,79	R\$ 47.040,07	R\$ 47.040,07
MULTITEC ELEVADORES		OFICIAIS MANUT. - PR/MS	R\$ 200.574,86	R\$ 116.848,16	R\$ 116.848,16
		MANUT. ELEVADOR - PRM/DRS	R\$ 5.490,00	R\$ 5.490,00	R\$ 5.490,00
RMA		MANUT. ELEVADOR – PRM/NVI	R\$ 8.338,00	R\$ 8.338,00	R\$ 8.338,00
José Moacir Bezerra Filho		MANUT. ELEVADOR – PR/MS	R\$ 12.000,00	R\$ 11.000,00	R\$ 11.000,00
SJT		ALUGUEL COXIM-MS	R\$ 115.768,08	R\$ 106.120,74	R\$ 106.120,74
		VIGILÂNCIA – PR/MS	R\$ 588.215,00	R\$ 539.999,09	R\$ 539.999,09
		VIGILÂNCIA – PRM/DRS	R\$ 487.185,51	R\$ 447.518,03	R\$ 447.518,03
		VIGILÂNCIA – PRM/TLS	R\$ 215.947,68	R\$ 198.509,56	R\$ 198.509,56
		VIGILÂNCIA – PRM/CRA	R\$ 270.918,41	R\$ 248.820,10	R\$ 248.820,10
		VIGILÂNCIA – PRM/PPA	R\$ 270.940,79	R\$ 249.193,74	R\$ 249.193,74
		VIGILÂNCIA – PRM/CXM	R\$ 215.186,28	R\$ 198.225,46	R\$ 198.225,46
		VIGILÂNCIA – PRM/NVI	R\$ 268.321,84	R\$ 246.720,57	R\$ 246.720,57
Município de Dourados		IPTU – PRM/DRS	R\$ 9.945,72	R\$ 9.945,72	R\$ 9.945,72
Município de Navirai		IPTU – PRM/NVI	R\$ 4.191,35	R\$ 4.191,35	R\$ 4.191,35
RMS SISTEMAS DE ENERGIA		MANUT. CFTV PR-MS	R\$ 2.650,00	R\$ 2.650,00	R\$ 2.650,00
		MANUT. CFTV PRM/PPA-MS	R\$ 11.250,00	R\$ 11.250,00	R\$ 11.250,00
		MANUT. CFTV PRM/CRA-MS	R\$ 16.500,00	R\$ 16.500,00	R\$ 16.500,00
Município de Coxim		IPTU – PRM/CXM	R\$ 2.721,68	R\$ 2.721,68	R\$ 2.721,68
M.S. EXTINTORES		RECARGA EXTINTOR – PR/MS	R\$ 2.481,23	R\$ 2.481,23	R\$ 2.481,23
		RECARGA EXTINTOR – PRM/DRS	R\$ 634,32	R\$ 634,32	R\$ 634,32
		RECARGA EXTINTOR – PRM/TLS	R\$ 423,84	R\$ 423,84	R\$ 423,84
		RECARGA EXTINTOR – PRM/CRA	R\$ 606,71	R\$ 606,71	R\$ 606,71
		RECARGA EXTINTOR – PRM/PPA	R\$ 343,89	R\$ 343,89	R\$ 343,89
		RECARGA EXTINTOR – PRM/CXM	R\$ 359,79	R\$ 359,79	R\$ 359,79
		RECARGA EXTINTOR – PRM/NVI	R\$ 594,47	R\$ 594,47	R\$ 594,47
		TESTE HIDROST. - PR/MS	R\$ 149,90	R\$ 149,90	R\$ 149,90
		TESTE HIDROST. - PRM/CRA	R\$ 29,98	R\$ 29,98	R\$ 29,98
		TESTE HIDROST. - PRM/PPA	R\$ 74,95	R\$ 74,95	R\$ 74,95
		TESTE HIDROST. - PRM/CXM	R\$ 14,99	R\$ 14,99	R\$ 14,99
		TESTE HIDROST. - PRM/NVI	R\$ 104,93	R\$ 104,93	R\$ 104,93
WLH		1 TA REFORMA TLS	R\$ 6.139,05	R\$ 0,00	R\$ 0,00
GOMES E AZEVEDO		2 TA REFORMA TLS	R\$ 7.984,33	R\$ 0,00	R\$ 0,00
		READEQUAÇÃO COXIM E MEZANINO PR-MS	R\$ 89.000,00	R\$ 0,00	R\$ 0,00
D D LIMPE DEDETIZADORA LTDA		DEDET. E DESRATIZAÇÃO PR-MS	R\$ 4.754,06	R\$ 2.377,03	R\$ 2.377,03
		DEDET. E DESRATIZAÇÃO PRM/DRS	R\$ 1.776,72	R\$ 888,36	R\$ 888,36
		DEDET. E DESRATIZAÇÃO PRM/TLS	R\$ 852,96	R\$ 426,48	R\$ 426,48
		DEDET. E DESRATIZAÇÃO PRM/CRA	R\$ 959,86	R\$ 479,93	R\$ 479,93
		DEDET. E DESRATIZAÇÃO PRM/PPA	R\$ 673,68	R\$ 336,84	R\$ 336,84
		DEDET. E DESRATIZAÇÃO PRM/CXM	R\$ 264,91	R\$ 264,91	R\$ 264,91
		DEDET. E DESRATIZAÇÃO PRM/NVI	R\$ 952,90	R\$ 476,45	R\$ 476,45
José Moacir Bezerra Filho		INDENIZAÇÃO SEDE PRM DE COXIM-MS	R\$ 14.837,25	R\$ 14.837,25	R\$ 14.837,25
SUB-TOTAL MBIEST			R\$ 4.773.123,16	R\$ 4.218.541,73	R\$ 4.218.541,73

Eduardo Castro Milanez – ME	MSAEST	GÁS PARA PRM/TLs	R\$ 120,00	R\$ 120,00	R\$ 120,00	
SUL AMERICA/ALIANÇA		SEGURO ESTAGIÁRIOS	R\$ 1.368,85	R\$ 1.218,85	R\$ 1.218,85	
PANTANEIRA		GÁS PARA PRM-CRA	R\$ 139,60	R\$ 139,60	R\$ 139,60	
GOTA D'ÁGUA		ÁGUA MINERAL P/ PRM-CRA	R\$ 2.724,80	R\$ 2.724,80	R\$ 2.724,80	
SILVIA HELENA		ÁGUA MINERAL P/ PRM-TLS	R\$ 2.300,00	R\$ 2.300,00	R\$ 2.300,00	
		RECEPÇÃO – PRM/DRS	R\$ 13.434,05	R\$ 13.434,05	R\$ 13.161,74	
		RECEPÇÃO – PRM/CRA	R\$ 13.884,24	R\$ 13.884,24	R\$ 13.612,00	
		RECEPÇÃO – PRM/PPA	R\$ 14.052,13	R\$ 14.052,13	R\$ 13.776,60	
		AUX. ADM. - PR/MS	R\$ 58.195,09	R\$ 58.195,09	R\$ 58.195,09	
		MORIÁ	GARÇON – PR/MS	R\$ 14.402,65	R\$ 14.402,65	R\$ 14.402,65
TELEFONISTA – PR/MS			R\$ 16.653,44	R\$ 16.653,44	R\$ 16.421,39	
RECEPÇÃO – PRM/DRS			R\$ 17.397,31	R\$ 14.678,98	R\$ 14.678,98	
RECEPÇÃO – PRM/CRA			R\$ 17.483,48	R\$ 14.765,84	R\$ 14.765,84	
RECEPÇÃO – PRM/PPA			R\$ 17.694,88	R\$ 14.944,38	R\$ 14.944,38	
AUX. ADM. - PR/MS			R\$ 73.987,32	R\$ 62.456,83	R\$ 62.456,83	
L.F		GARÇON – PR/MS	R\$ 18.142,13	R\$ 15.322,11	R\$ 15.322,11	
		TELEFONISTA – PR/MS	R\$ 20.970,48	R\$ 17.710,82	R\$ 17.710,82	
		COPEIRAGEM – PR/MS	R\$ 31.735,92	R\$ 29.091,26	R\$ 29.091,26	
		COPEIRAGEM – PRM/DRS	R\$ 30.986,28	R\$ 28.404,09	R\$ 28.404,09	
		COPEIRAGEM – PRM/TLs	R\$ 29.953,44	R\$ 27.457,32	R\$ 27.457,32	
		COPEIRAGEM – PRM/CRA	R\$ 31.024,78	R\$ 28.432,18	R\$ 28.432,18	
		COPEIRAGEM – PRM/PPA	R\$ 31.236,00	R\$ 28.633,00	R\$ 28.633,00	
		COPEIRAGEM – PRM/CXM	R\$ 28.584,60	R\$ 27.457,32	R\$ 27.457,32	
		COPEIRAGEM – PRM/NVI	R\$ 29.953,44	R\$ 27.457,32	R\$ 27.457,32	
		RECEPÇÃO – PR/MS	R\$ 33.124,92	R\$ 30.364,51	R\$ 30.364,51	
RICARDO KOBBER		RECEPÇÃO – PRM/NVI	R\$ 31.516,56	R\$ 28.890,18	R\$ 28.890,18	
		SF 01/2018	R\$ 1.718,75	R\$ 1.718,75	R\$ 1.718,75	
COM. GAS BOM PASTOR		SF 01/2018	R\$ 311,00	R\$ 311,00	R\$ 311,00	
		ÁGUA MINERAL P/ PR/MS	R\$ 3.059,00	R\$ 3.059,00	R\$ 3.059,00	
REZENDE & DINIZ		GÁS PARA PR-MS	R\$ 1.876,50	R\$ 1.876,50	R\$ 1.876,50	
		MATERIAL IMPRESSO EXPEDIENTE	R\$ 1.637,32	R\$ 1.637,32	R\$ 1.637,32	
PERFIL – GRÁFICA E EDITORA		MATERIAL COPA E COZINHA E REFIL	R\$ 1.715,00	R\$ 1.715,00	R\$ 1.715,00	
		BLOCO, BORRACHA E CANETA	R\$ 8.569,37	R\$ 8.569,37	R\$ 8.569,37	
A.B.C COMÉRCIO DE LIVROS		CANETA, ENVELOPE, EXTRATOR	R\$ 1.330,60	R\$ 0,00	R\$ 0,00	
		FITA ADESIVA, GRAMPO, PAPEL	R\$ 1.552,40	R\$ 1.552,40	R\$ 1.552,40	
PAULO ROBERTO FERNANDES		CLIPS E PASTA DE PLÁSTICO	R\$ 205,70	R\$ 205,70	R\$ 205,70	
		CINTA ELÁSTICA	R\$ 770,00	R\$ 770,00	R\$ 770,00	
PLANET INDUSTRIA		CONCURSO EST. PPA	R\$ 238,08	R\$ 238,08	R\$ 238,08	
		CONCURSO EST. PPA	R\$ 47,62	R\$ 47,62	R\$ 47,62	
EXTRAQUADRO CE/PPA		BANDEIRAS DO BRASIL, MERCOSUL E MP	R\$ 4.420,00	R\$ 4.420,00	R\$ 4.420,00	
		COLAB. EXTRA QUADRO-PR/MS	R\$ 1.184,52	R\$ 1.184,52	R\$ 1.184,52	
VIDEBAND		RECOL.OBRIG.PREVID. PR/MS	R\$ 236,90	R\$ 236,90	R\$ 236,90	
PR/MS		COLAB. EXTRA QUADRO-PRM/PPA	R\$ 238,08	R\$ 238,08	R\$ 238,08	
INSS		RECOL.OBRIG.PREVID. PRM/PPA	R\$ 47,62	R\$ 47,62	R\$ 47,62	
PR/MS		COLAB. EXTRA QUADRO-PRM/NVI	R\$ 297,61	R\$ 297,61	R\$ 297,61	
INSS		RECOL.OBRIG.PREVID. PRM/NVI	R\$ 59,52	R\$ 59,52	R\$ 59,52	
VIP SISTEMAS AUTOMOTIVOS		AQUISIÇÃO DE CARIMBOS	R\$ 1.600,50	R\$ 1.600,50	R\$ 1.600,50	
		SERVIÇO DE CHAVEIRO	R\$ 95,00	R\$ 95,00	R\$ 95,00	
YOUSSIF AMIM YOUSSIF		GENEROS ALIMENT.(ACUCAR E CHA)	R\$ 2.137,50	R\$ 2.137,50	R\$ 2.137,50	
UILSON R. DOS SANTOS		GENEROS ALIMENT.(CAFE EM PO)	R\$ 10.934,00	R\$ 10.934,00	R\$ 10.934,00	
EFICAZ		ADOÇANTE LÍQUIDO	R\$ 92,00	R\$ 0,00	R\$ 0,00	
CORREIO DO ESTADO		RENOVAÇÃO ASSINATURA CORREIO ESTADO	R\$ 1.461,40	R\$ 1.461,40	R\$ 1.461,40	
		RENOVAÇÃO ASSINATURA PERIODICO	R\$ 10.293,12	R\$ 10.293,12	R\$ 10.293,12	
ZENITE						
SUB-TOTAL MSAEST			R\$ 637.195,50	R\$ 587.897,50	R\$ 586.845,37	
TICKET SOLUÇÕES HDFGT		MSTEST	COMB./PEÇAS – PR/MS	R\$ 57.635,61	R\$ 57.635,61	R\$ 57.635,61
			COMB./PEÇAS – PRM/DRS	R\$ 19.170,21	R\$ 19.170,21	R\$ 19.170,21
			COMB./PEÇAS – PRM/TLs	R\$ 5.465,25	R\$ 5.465,25	R\$ 5.465,25
			COMB./PEÇAS – PRM/CRA	R\$ 7.243,32	R\$ 7.243,32	R\$ 7.243,32
			COMB./PEÇAS – PRM/PPA	R\$ 5.103,06	R\$ 5.103,06	R\$ 5.103,06
			COMB./PEÇAS – PRM/CXM	R\$ 829,65	R\$ 829,65	R\$ 829,65
	COMB./PEÇAS – PRM/NVI		R\$ 3.505,12	R\$ 3.505,12	R\$ 3.505,12	
	SERV. C/ MANUT – PR/MS		R\$ 8.890,43	R\$ 8.890,43	R\$ 8.890,43	
	SERV. C/ MANUT – PRM/DRS		R\$ 2.822,69	R\$ 2.822,69	R\$ 2.822,69	
	SERV. C/ MANUT – PRM/TLs		R\$ 400,00	R\$ 400,00	R\$ 400,00	
	SERV. C/ MANUT – PRM/CRA		R\$ 776,26	R\$ 776,26	R\$ 776,26	
	SERV. C/ MANUT – PRM/PPA		R\$ 375,96	R\$ 375,96	R\$ 375,96	
	SERV. C/ MANUT – PRM/CXM		R\$ 60,00	R\$ 60,00	R\$ 60,00	
	SERV. C/ MANUT – PRM/NVI		R\$ 0,00	R\$ 0,00	R\$ 0,00	
	DETRAN/MS		SEGURO OBRIG. PR/MS	R\$ 738,45	R\$ 738,45	R\$ 738,45
SEGURO OBRIG. PRM/DRS		R\$ 184,13	R\$ 184,13	R\$ 184,13		
SEGURO OBRIG. PRM/TLs		R\$ 47,48	R\$ 47,48	R\$ 47,48		
SEGURO OBRIG. PRM/CRA		R\$ 93,03	R\$ 93,03	R\$ 93,03		
SEGURO OBRIG. PRM/PPA		R\$ 47,48	R\$ 47,48	R\$ 47,48		
SEGURO OBRIG. PRM/CXM		R\$ 47,48	R\$ 47,48	R\$ 47,48		
SUB-TOTAL MSTEST			R\$ 113.483,09	R\$ 113.483,09	R\$ 113.483,09	
TOTAIS			R\$ 5.523.801,75	R\$ 4.919.922,32	R\$ 4.918.870,19	

1.1.1. Dos Gastos com Custeio por Unidade da PR-MS

Segue abaixo o detalhamento da execução da despesa orçamentária com Custeio, por Unidade da PR-MS, durante o exercício de 2018:

CLASSIFICAÇÃO DE GASTOS	UNIDADE	VALOR EMPENHADO	VALOR LIQUIDADADO	VALOR PAGO
CUSTEIO	PR-MS	R\$1.898.488,00	R\$1.598.487,46	R\$1.598.255,41
	DRS-MS	R\$1.125.427,09	R\$1.033.742,77	R\$1.033.470,46
	TLS-MS	R\$380.844,42	R\$340.045,55	R\$340.045,55
	CRA-MS	R\$480.649,55	R\$442.320,18	R\$442.047,94
	PPA-MS	R\$438.865,13	R\$403.814,68	R\$403.539,15
	CXM-MS	R\$451.816,03	R\$415.778,32	R\$415.778,32
	NVI-MS	R\$747.711,53	R\$685.733,36	R\$685.733,36
TOTAIS		R\$5.523.801,75	R\$4.919.922,32	R\$4.918.870,19

- * PR-MS – Campo Grande-MS (Sede PR-MS)
- * DRS-MS – PRM de Dourados-MS
- * TLS-MS – PRM de Três Lagoas-MS
- * CRA-MS – PRM de Corumbá-MS
- * PPA-MS – PRM de Ponta Porã-MS
- * CXM-MS – PRM de Coxim-MS
- * NVI-MS – PRM de Naviraí-MS

Vale destacar que, ao fim do exercício de 2018, ocorreu a desinstalação da PRM de Coxim-MS por meio de deliberação do CSMPF (PGR-00186934/2018), a qual redistribuiu temporariamente a mencionada PRM para a PR-MS (Campo Grande-MS), pelo prazo de até quatro anos.

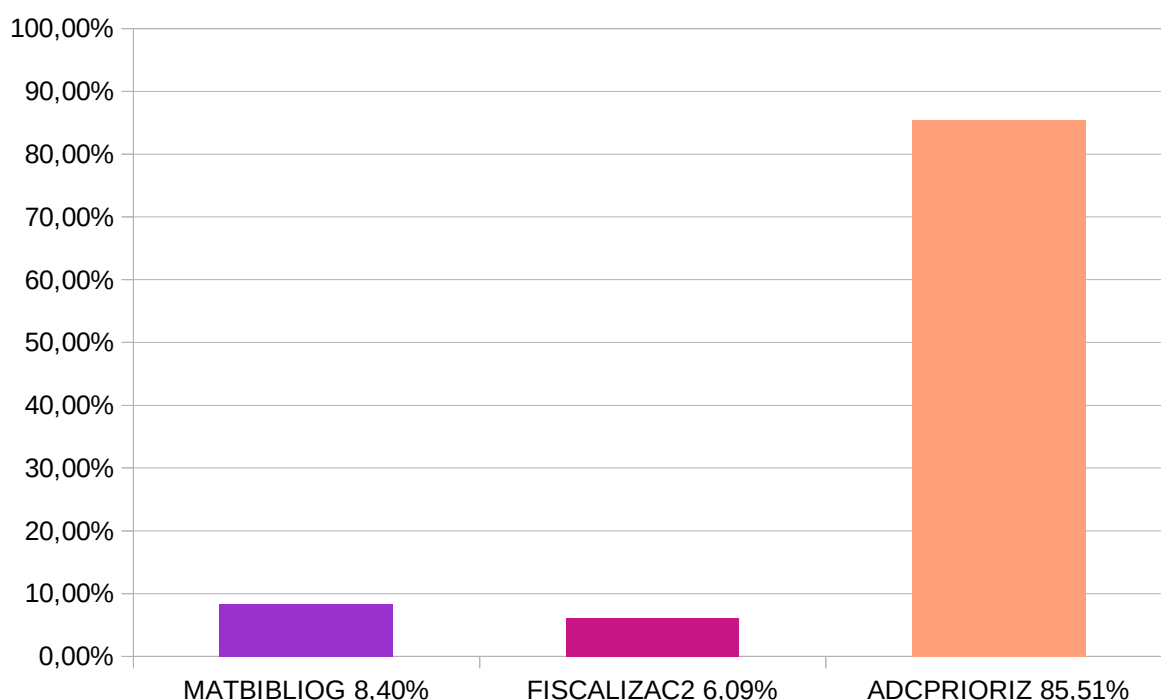
1.2. Das Despesas com Investimentos

No exercício de 2018, as provisões orçamentárias disponibilizadas à PR-MS para investimentos representaram a quantia de R\$ 285.829,58 e o total de despesas realizadas (empenhadas) foi de R\$ 285.829,58, com a seguinte distribuição:

INVESTIMENTOS	
MATBIBLIOG	R\$ 24.000,00
FISCALIZAC2	R\$ 17.415,20
ADCPRIORIZ	R\$ 244.414,38
TOTAL 2018	R\$ 285.829,58

Conforme verificado acima, as Despesas com Investimentos estão distribuídas nos seguintes Planos Internos:

- **MATBIBLIOG – Recursos para material bibliográfico.** Em 2018, abrangeu despesas com a aquisição de material bibliográfico para a PR-MS e representou 8,40% das despesas com Investimentos.
- **FISCALIZAC2 – Fiscalização e controle da aplicação da lei.** Em 2018, abrangeu despesas com a aquisição de nobreaks para a PR-MS e representou 6,09% das despesas com Investimentos.
- **ADCPRIORIZ - Recurso adicional priorizado.** Em 2018, abrangeu despesas com a aquisição de portal detector de metais e representou 85,51% das despesas com Investimentos.



Segue abaixo o detalhamento da execução da despesa orçamentária com INVESTIMENTOS por credor e objeto sob gestão da PR-MS no exercício de 2018:

INVESTIMENTOS/2018						
CREADOR	PI	OBJETO	TOTAL EMPENHADO	TOTAL LIQUIDADO	TOTAL PAGO	
EXITO DIST.COM.LIVROS	MATBIBLIOG	MATERIAL BIBLIOGRAFICO PR-MS E PRM'S	R\$ 24.000,00	R\$ 13.039,59	R\$ 13.039,59	
SUB-TOTAL MATBIBLIOG			R\$ 24.000,00	R\$ 13.039,59	R\$ 13.039,59	
APS WORK	FISCALIZAC2	AQUISIÇÃO DE NOBREAKS PR-MS E PRM'S	R\$ 17.415,20	R\$ 17.415,20	R\$ 17.415,20	
SUB-TOTAL FISCALIZAC2			R\$ 17.415,20	R\$ 17.415,20	R\$ 17.415,20	
DETRONIX	ADCPRIORIZ	FORN. PORTAL DETECTOR DE METAL – PR/MS	R\$ 15.466,66	R\$ 15.466,66	R\$ 15.466,66	
		FORN. PORTAL DETECTOR DE METAL – PRM/CRA	R\$ 7.733,33	R\$ 7.733,33	R\$ 7.733,33	
		FORN. PORTAL DETECTOR DE METAL – PRM/PPA	R\$ 7.733,33	R\$ 7.733,33	R\$ 7.733,33	
TECNOFOLIOS	ADCPRIORIZ	AQUIS. ARQUIVOS DESLIZANTES – PR/MS	R\$ 56.800,00	R\$ 56.800,00	R\$ 56.800,00	
HO CHAIR MOVEIS		AQUIS. CADEIRAS OPERACIONAIS PR-MS E PRM'S	R\$ 28.530,00	R\$ 28.530,00	R\$ 28.530,00	
DHOLLANDIA BRASIL		PLATAFORMA ELEVATORIA DE CARGA VEICULAR P/ PR/MS	R\$ 15.229,27	R\$ 15.229,27	R\$ 15.229,27	
NOVA ERA		BALCAO DE ACESSIBILIDADE DA RECEPÇÃO – PRM DE TLS/MS	R\$ 3.820,00	R\$ 0,00	R\$ 0,00	
NELSON NOGUEIRA		AQUISICAO DE BALCAO DE ACESSIBILIDADE – PRM DE NVI/MS	R\$ 2.900,00	R\$ 0,00	R\$ 0,00	
GAZIN		AQUISICAO DE REFRIGERADOR 02 PORTAS – PRM DE TLS/MS	R\$ 2.199,00	R\$ 0,00	R\$ 0,00	
OLMI INFORMATICA		CONDICIONADORES DE AR TIPO SPLIT PARA A PR/MS 18.000	R\$ 31.865,88	R\$ 0,00	R\$ 0,00	
BRASIDAS		CONDICIONADOR DE AR TIPO SPLIT PARA A PR/MS 12.000	R\$ 1.665,92	R\$ 0,00	R\$ 0,00	
FILTROS DILUKA		PURIFICADORES DE AGUA PARA ATENDER A PR/MS E PRM,S	R\$ 8.070,00	R\$ 0,00	R\$ 0,00	
CCK COMERCIAL		BEBEDOUROS ELETRICOS COLUNA GARRAFAO 20 L PR-MS E PRM'S	R\$ 2.975,90	R\$ 0,00	R\$ 0,00	
CENTRAL MOVEIS		MESAS PARA REFEITORIO COM 04 LUGARES PR-MS EPRM'S	R\$ 11.500,00	R\$ 0,00	R\$ 0,00	
F.N.S. INDUSTRIA		ESTANTES EM AÇO E ARMARIOS DE AÇO PR-MS	R\$ 26.398,03	R\$ 0,00	R\$ 0,00	
TEREZINHA DE FATIMA		PERSIANAS NOVAS PARA A PRM DE TRES LAGOAS	R\$ 2.875,00	R\$ 0,00	R\$ 0,00	
GAZIN		REFRIGERADOR 02 PORTAS, ENTRE 400 A 450 LITROS PR-MS	R\$ 2.199,00	R\$ 0,00	R\$ 0,00	
MM MAR. SAO JOSE		BALCAO DE ACESSIBILIDADE PRM DOURADOS	R\$ 3.350,00	R\$ 0,00	R\$ 0,00	
RR VISION		FECHADURA BIOMETRICA PARA A PR/MS	R\$ 7.792,08	R\$ 0,00	R\$ 0,00	
OLMI		CONDICIONADORES DE AR TIPO SPLIT PARA A PR/MS 24.000	R\$ 5.310,98	R\$ 0,00	R\$ 0,00	
SUB-TOTAL ADCPRIORIZ			R\$ 244.414,38	R\$ 131.492,59	R\$ 131.492,59	
TOTALIS			R\$ 285.829,58	R\$ 161.947,38	R\$ 161.947,38	

1.3. Das despesas sob gestão da CTIC/PR-MS

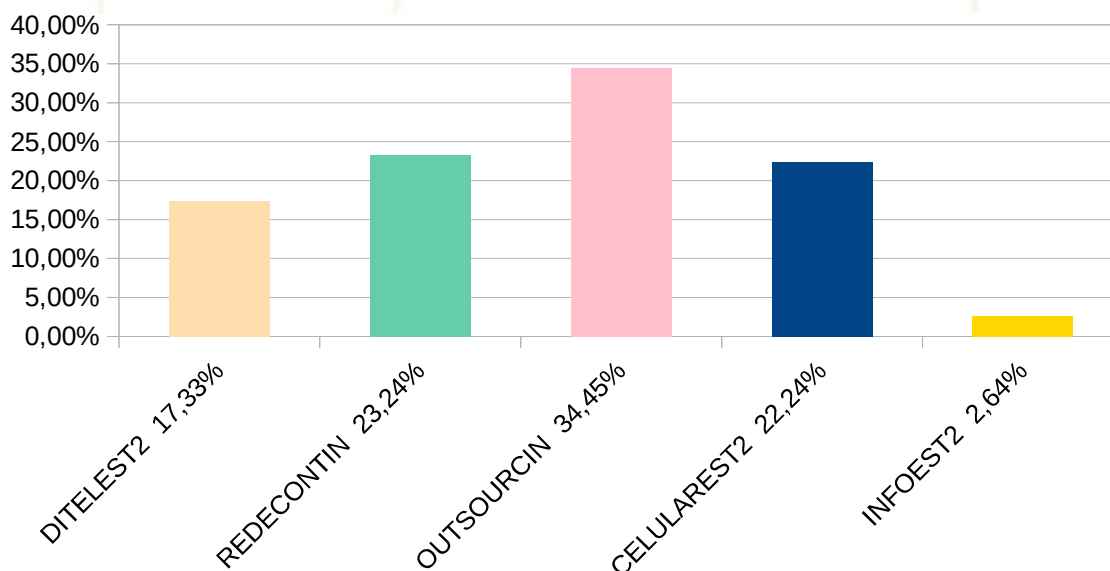
No exercício de 2018, as provisões orçamentárias disponibilizadas à PR-MS para despesas sob gestão da CTIC/PR-MS representaram a quantia de R\$ 386.556,25.

O total de despesas realizadas (empenhadas) foi de R\$ 386.556,25, com a seguinte distribuição:

CTIC/PR-MS	
DITELEST2	R\$ 66.996,00
REDECONTIN	R\$ 89.832,85
OUTSOURCIN	R\$ 133.190,21
CELULAREST2	R\$ 86.313,03
INFOEST2	R\$ 10.224,16
TOTAL 2018	R\$ 386.556,25

Conforme verificado acima, as Despesas sob a gestão da CTIC/PR-MS estão distribuídas nos seguintes Planos Internos:

- **DITELEST2 – Recurso para divisão de telecomunicações dos Estados.** Em 2018, abrangeu despesas com serviços de telefonia fixa local e longa distância da PR-MS e PRM's e representou 17,33% das despesas sob gestão da CTIC/PR-MS.
- **REDECONTIN – Rede de Contingência.** Em 2018, abrangeu despesas serviços de link de contingência para a PR-MS e PRM's e representou 23,24% das despesas sob gestão da CTIC/PR-MS.
- **OUTSOURCIN – Serviços de Outsourcing de Impressão.** Em 2018, abrangeu despesas com serviços de impressão corporativa para a PR-MS e PRM's e representou 34,45% das despesas sob gestão da CTIC/PR-MS.
- **CELULAREST2 – Recursos para despesa com celular.** Em 2018, abrangeu despesas com serviços de modem e telefonia móvel local e longa distância para a PR-MS e PRM's e representou 22,24% das despesas sob gestão da CTIC/PR-MS.
- **INFOEST – Despesas Relacionadas à Tecnologia da Informação das Unidades do MPF nos Estados.** Em 2018, abrangeu despesas com a aquisição de suprimentos de informática para a PR-MS e PRM's e representou 2,64% das despesas sob gestão da CTIC/PR-MS.



Segue abaixo, o detalhamento da execução da despesa orçamentária por credor e objeto sob gestão da CTIC/PR-MS no exercício de 2018:

CTIC/2018						
CREDOR	PI	OBJETO	TOTAL EMPENHADO	TOTAL LIQUIDADO	TOTAL PAGO	
OI S/A	DITELEST2	TELEFONIA STFC LDN – PR/MS	R\$ 6.066,23	R\$ 5.750,33	R\$ 5.750,33	
		TELEFONIA STFC LDN – PRM/DRS	R\$ 2.093,33	R\$ 2.011,25	R\$ 2.011,25	
		TELEFONIA STFC LDN – PRM/TLS	R\$ 1.361,49	R\$ 1.267,86	R\$ 1.267,86	
		TELEFONIA STFC LDN – PRM/CRA	R\$ 1.325,19	R\$ 1.267,69	R\$ 1.267,69	
		TELEFONIA STFC LDN – PRM/PPA	R\$ 1.224,31	R\$ 1.159,72	R\$ 1.159,72	
		TELEFONIA STFC LDN – PRM/CXM	R\$ 686,43	R\$ 686,43	R\$ 686,43	
		TELEFONIA STFC LDN – PRM/NVI	R\$ 1.131,80	R\$ 1.001,80	R\$ 1.001,80	
		TELEFONIA STFC LOCAL– PRM/NVI	R\$ 11.488,69	R\$ 10.318,69	R\$ 10.318,69	
		TELEFONIA STFC LOCAL– PR/MS	R\$ 3.789,06	R\$ 3.306,73	R\$ 3.306,73	
		TELEFONIA STFC LOCAL– PRM/DRS	R\$ 1.170,68	R\$ 956,97	R\$ 956,97	
		TELEFONIA STFC LOCAL– PRM/TLS	R\$ 827,36	R\$ 773,56	R\$ 773,56	
		TELEFONIA STFC LOCAL– PRM/CRA	R\$ 12.700,89	R\$ 10.847,51	R\$ 10.847,51	
		TELEFONIA STFC LOCAL– PRM/PPA	R\$ 12.222,04	R\$ 10.449,91	R\$ 10.449,91	
		TELEFONIA STFC LOCAL– PRM/CXM	R\$ 10.908,50	R\$ 10.000,90	R\$ 10.000,90	
		SUBTOTAL DITELEST2			R\$ 66.996,00	R\$ 59.799,35
	REDECONTIN	LINK CONTINGENCIA – PR/MS	R\$ 13.856,60	R\$ 12.679,10	R\$ 12.679,10	
		LINK CONTINGENCIA – PRM/DRS	R\$ 15.195,25	R\$ 13.904,00	R\$ 13.904,00	
		LINK CONTINGENCIA – PRM/TLS	R\$ 15.195,25	R\$ 13.904,00	R\$ 13.904,00	
		LINK CONTINGENCIA – PRM/CRA	R\$ 15.195,25	R\$ 13.904,00	R\$ 13.904,00	
		LINK CONTINGENCIA – PRM/PPA	R\$ 15.195,25	R\$ 13.904,00	R\$ 13.904,00	
SUBTOTAL REDECONTIN			R\$ 89.832,85	R\$ 82.199,10	R\$ 82.199,10	
SIMPRESS	OUTSOURCIN	IMPRESS. CORPORATIVA – PR/MS	R\$ 76.060,74	R\$ 68.589,73	R\$ 68.589,73	
		IMPRESS. CORPORATIVA – PRM/DRS	R\$ 11.547,32	R\$ 10.533,40	R\$ 10.533,40	
		IMPRESS. CORPORATIVA – PRM/TLS	R\$ 9.186,58	R\$ 8.324,84	R\$ 8.324,84	
		IMPRESS. CORPORATIVA – PRM/CRA	R\$ 10.271,78	R\$ 9.380,52	R\$ 9.380,52	
		IMPRESS. CORPORATIVA – PRM/PPA	R\$ 9.556,54	R\$ 8.556,80	R\$ 8.556,80	
		IMPRESS. CORPORATIVA – PRM/CXM	R\$ 7.306,53	R\$ 6.584,81	R\$ 6.584,81	
		IMPRESS. CORPORATIVA – PRM/NVI	R\$ 9.260,72	R\$ 8.383,24	R\$ 8.383,24	
SUBTOTAL OUTSOURCIN			R\$ 133.190,21	R\$ 120.353,34	R\$ 120.353,34	
CLARO	CELULAREST2	MODEM PR-MS	R\$ 1.086,24	R\$ 1.086,24	R\$ 1.086,24	
		TELEFONIA LOCAL PR-MS	R\$ 42.209,92	R\$ 42.209,92	R\$ 42.209,92	
		TELEFONIA LOCAL DRS	R\$ 11.071,23	R\$ 11.071,23	R\$ 11.071,23	
		TELEFONIA LOCAL TLS	R\$ 3.894,22	R\$ 3.894,22	R\$ 3.894,22	
		TELEFONIA LOCAL CRA	R\$ 5.802,18	R\$ 5.802,18	R\$ 5.802,18	
		TELEFONIA LOCAL PPA	R\$ 7.178,80	R\$ 7.178,80	R\$ 7.178,80	
		TELEFONIA LOCAL CXM	R\$ 3.687,54	R\$ 3.687,54	R\$ 3.687,54	
		TELEFONIA LOCAL NVI	R\$ 5.427,67	R\$ 5.427,67	R\$ 5.427,67	
		TELEFONIA LDN/LDI PR-MS	R\$ 2.941,95	R\$ 2.470,13	R\$ 2.470,13	
		TELEFONIA LDN/LDI DRS	R\$ 1.287,53	R\$ 1.252,05	R\$ 1.252,05	
		TELEFONIA LDN/LDI TLA	R\$ 913,00	R\$ 839,61	R\$ 839,61	
		TELEFONIA LDN/LDI CRA	R\$ 330,35	R\$ 322,85	R\$ 322,85	
		TELEFONIA LDN/LDI PPA	R\$ 128,93	R\$ 127,77	R\$ 127,77	
		TELEFONIA LDN/LDI CXM	R\$ 274,35	R\$ 255,47	R\$ 255,47	
		TELEFONIA LDN/LDI NVI	R\$ 79,12	R\$ 70,03	R\$ 70,03	
SUBTOTAL CELULAREST2			R\$ 86.313,03	R\$ 85.695,71	R\$ 85.695,71	
APS WORK	INFOEST2	AQUIS.SUPRIMENTOS INFORMATICA	R\$ 5.419,16	R\$ 5.419,16	R\$ 5.419,16	
BMZ			R\$ 980,00	R\$ 980,00	R\$ 980,00	
NEWPC			R\$ 3.825,00	R\$ 3.825,00	R\$ 3.825,00	
SUBTOTAL INFOEST2			R\$ 10.224,16	R\$ 10.224,16	R\$ 10.224,16	
TOTAIS			R\$ 386.556,25	R\$ 358.271,66	R\$ 358.271,66	

1.4. Das despesas sob gestão da DIGEP/PR-MS

No exercício de 2018, as provisões orçamentárias disponibilizadas à PR-MS para despesas sob gestão da DIGEP/PR-MS representaram a quantia de R\$ 25.031,00.

O total de despesas realizadas (empenhadas) foi de R\$ 25.031,00, com a seguinte distribuição:

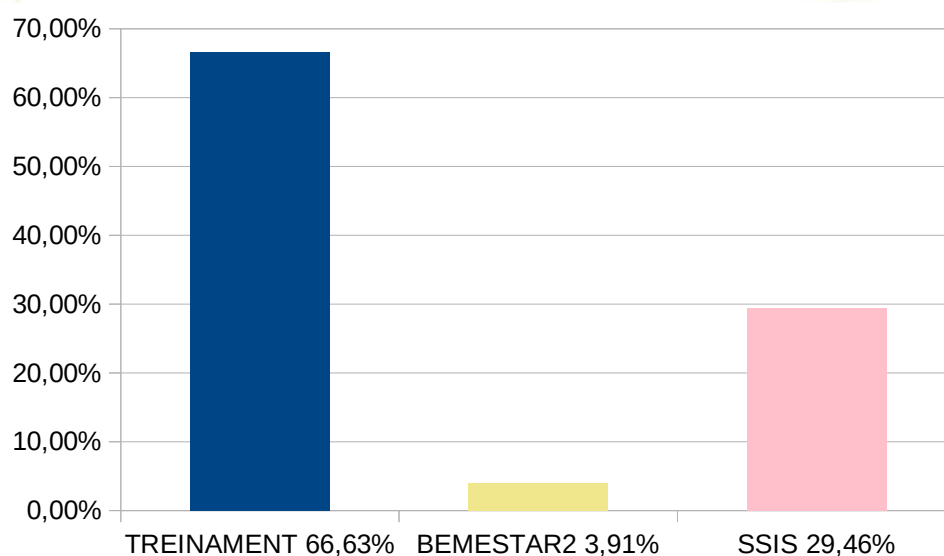
DIGEP/PR-MS	
TREINAMENT	R\$ 16.679,00
BEMESTAR2	R\$ 978,00
SSIS	R\$ 7.374,00
TOTAL 2018	R\$ 25.031,00

Conforme verificado acima, as Despesas sob a gestão da DIGEP/PR-MS em 2018 estão distribuídas nos seguintes Planos Internos:

- **TREINAMENT – Capacitação de Recursos Humanos.** Em 2018, abrangeu despesas com cursos de capacitação de servidores da PR-MS e PRM's e representou 66,63% das despesas sob gestão da DIGEP/PR-MS.

- **BEMESTAR2 – Programa Qualidade de Vida no Trabalho do MPF.** Em 2018, abrangeu despesas com a aquisição de kits (pen drive + caneta metálica) visando o reconhecimento e valorização dos servidores e membros da PR-MS e PRM's e representou 3,91% das despesas sob gestão da DIGEP/PR-MS.

- **SSIS – Recurso para serviço de saúde.** Em 2018, abrangeu despesas com a vacinação de servidores e membros da PR-MS e PRM's e representou 29,46% das despesas sob gestão da DIGEP/PR-MS.



Segue abaixo o detalhamento da execução da despesa orçamentária por credor e objeto sob gestão da DIGEP/PR-MS no exercício de 2018:

DIGEP/2018					
CREDOR	PI	OBJETO	Valor empenhado	Valor liquidado	Valor pago
INOVE CAPACITAÇÃO	TREINAMENT	CURSO DE CAPACITAÇÃO SERVIDORA	R\$ 2.990,00	R\$ 2.990,00	R\$ 2.990,00
ATREA		CURSO DE CAPACITAÇÃO SERVIDORA	R\$ 2.999,00	R\$ 2.999,00	R\$ 2.999,00
CAPACITY TREINAMENTO		CURSO DE CAPACITAÇÃO SERVIDOR	R\$ 2.790,00	R\$ 2.790,00	R\$ 2.790,00
ZENITE		CURSO DE CAPACITAÇÃO SERVIDORES	R\$ 7.900,00	R\$ 7.900,00	R\$ 7.900,00
SUB-TOTAL TREINAMENT			R\$ 16.679,00	R\$ 16.679,00	R\$ 16.679,00
PPN COMERCIO VAREJISTA	BEMESTAR2	KITS C/ CANETAS E PENDRIVE PERSONALIZADOS	R\$ 978,00	R\$ 978,00	R\$ 978,00
SUB-TOTAL BEMESTAR2			R\$ 978,00	R\$ 978,00	R\$ 978,00
VACINEMAIS	SSIS	VACINAÇÃO 2018	R\$ 6.624,00	R\$ 6.624,00	R\$ 6.624,00
SESI		GINASTICA LABORAL E BLITZ ERGONOMICA – PR/MS	R\$ 750,00	R\$ 750,00	R\$ 750,00
SUB-TOTAL SSIS			R\$ 7.374,00	R\$ 7.374,00	R\$ 7.374,00
TOTAIS			R\$ 25.031,00	R\$ 25.031,00	R\$ 25.031,00

1.5. Das despesas sob gestão da SEPLAN/PR-MS

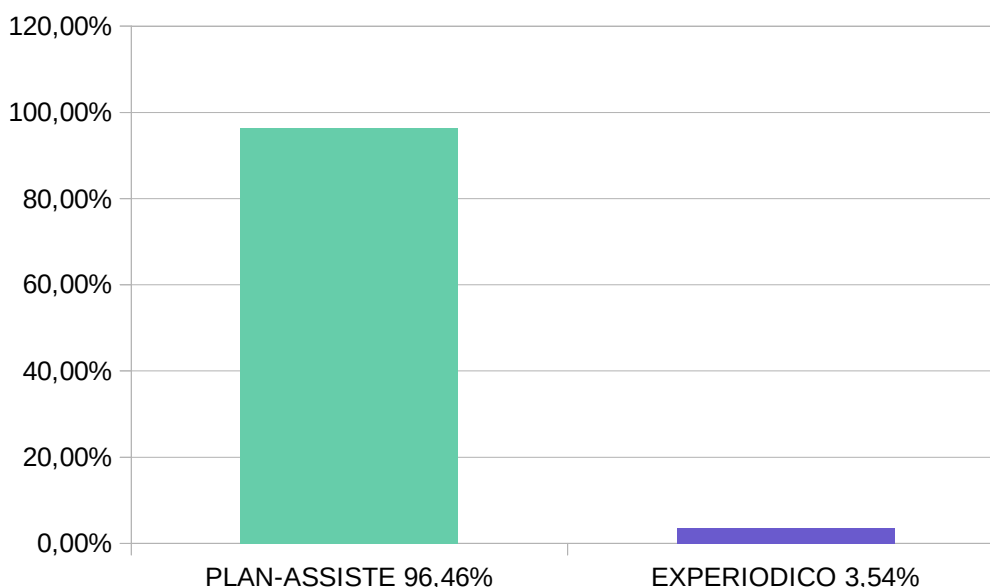
No exercício de 2018, as provisões orçamentárias disponibilizadas à PR-MS para despesas sob a gestão da SEPLAN/PR-MS representaram a quantia de R\$ 183.911,81.

O total de despesas realizadas (empenhadas) foi de R\$ 183.911,81, com a seguinte distribuição:

PLAN-ASSISTE PR-MS	
PLAN-ASSISTE	R\$ 177.407,56
EXPERIODICO	R\$ 6.504,25
TOTAL 2018	R\$ 183.911,81

Conforme verificado acima, as Despesas sob a gestão da SEPLAN/PR-MS em 2018 estão distribuídas nos seguintes Planos Internos:

- **PLASSISTE – Assistência médica e odontológica aos servidores, empregados e seus dependentes.** Em 2018, abrangeu despesas com serviços médicos, paramédicos, laboratoriais, reembolsos e contribuições previdenciárias patronais sobre serviços prestados por profissionais da saúde a servidores e membros da PR-MS e PRM's e representou 96,46% das despesas sob gestão da SEPLAN/PR-MS.
- **EXPERIODICO – Recursos para exames periódicos.** Em 2018, abrangeu despesas com exames periódicos a servidores e membros da PR-MS e PRM's e representou 3,54% das despesas sob gestão da SEPLAN/PR-MS.



Segue abaixo o detalhamento da execução da despesa orçamentária por objeto sob gestão da SEPLAN/PR-MS no exercício de 2018:

PLANASSISTE/2018				
PI	OBJETO	Valor empenhado	Valor liquidado	Valor pago
PLASSISTE	SERVICOS MEDICOS, ODONTOLOGICOS, PERICIAIS E OUTROS PF	R\$ 25.277,12	R\$ 25.277,12	R\$ 25.277,12
	SERVICOS MEDICOS, LABORATORIAIS, HOSPITALARES E OUTROS PJ	R\$ 135.339,48	R\$ 135.339,48	R\$ 135.339,48
	REEMBOLSO PARA OS BENEFICIARIOS DO PLAN-ASSISTE	R\$ 11.747,44	R\$ 11.747,44	R\$ 11.747,44
	CONTRIBUIÇÕES PREVIDENCIÁRIAS PATRONAL SOBRE SERVIÇOS PRESTADOS COOPERATIVAS E PF	R\$ 5.043,52	R\$ 5.043,52	R\$ 5.043,52
SUB-TOTAL PLASSISTE		R\$ 177.407,56	R\$ 177.407,56	R\$ 177.407,56
EXPERIODICO	EXAMES PERIÓDICOS DE SAÚDE PARA MEMBROS E SERVIDORES DA PR/MS E PRM'S.	R\$ 6.504,25	R\$ 6.504,25	R\$ 6.504,25
SUB-TOTAL EXPERIODICO		R\$ 6.504,25	R\$ 6.504,25	R\$ 6.504,25
TOTAIS		R\$ 183.911,81	R\$ 183.912,81	R\$ 183.913,81

2 – Dos Restos a Pagar

Restos a pagar são despesas empenhadas, mas não pagas, até 31 de dezembro do ano em que foi ordenada a despesa. Tais despesas, para fins contábeis, são classificadas em processadas (o credor já cumpriu sua obrigação, tendo o direito de receber o pagamento) e não processadas (o mesmo que não liquidada, ou seja, ainda não foi apurado se o credor cumpriu com a obrigação).

2.1. Dos Restos a Pagar anteriores a 2018

Em relação aos restos a pagar cujos empenhos foram emitidos em exercícios anteriores a 2018 (processados e não processados), havia um saldo inicial de R\$ 1.648.929,19. Foram cancelados R\$ 23.098,33 e pagos R\$ 1.016.860,57, restando um saldo a pagar de R\$ 608.970,29

SALDO DE RESTOS A PAGAR INSCRITOS EM EXERCÍCIOS ANTERIORES A 2018				
EXERCÍCIO	VALORES INSCRITOS	Valores Pagos	Valores Cancelados	Saldo em 31/12/2018
RESTOS A PAGAR INSCRITOS EM 31/12/2016	R\$ 37.903,00	R\$ 25.983,00	R\$ 11.920,00	R\$ 0,00
RESTOS A PAGAR INSCRITOS EM 31/12/2017	R\$ 1.611.026,19	R\$ 990.877,57	R\$ 11.178,33	R\$ 608.970,29
TOTAIS	R\$ 1.648.929,19	R\$ 1.016.860,57	R\$ 23.098,33	R\$ 608.970,29

2.2. Da Inscrição dos Restos A Pagar em 2018

Segue abaixo o detalhamento de inscrição em restos a pagar, por classificação de gastos, referentes a empenhos emitidos durante o exercício de 2018:

CLASSIFICAÇÃO GASTOS	TOTAL EMPENHADO (A)	TOTAL LIQUIDADO (B)	TOTAL PAGO (C)	INSCRIÇÃO RPNP (A-B)	INSCRIÇÃO RPP (B-C)	TOTAL INSCRIÇÃO RP-2018
CUSTEIO	R\$ 5.523.801,75	R\$ 4.919.922,32	R\$ 4.918.870,19	R\$603.879,43	R\$1.052,13	R\$604.931,56
INVESTIMENTOS	R\$ 285.829,58	R\$ 161.947,38	R\$ 161.947,38	R\$123.882,20	R\$-00	R\$123.882,20
CTIC	R\$ 386.556,25	R\$ 358.271,66	R\$ 358.271,66	R\$28.284,59	R\$-00	R\$28.284,59
DIGEP/2018	R\$ 25.031,00	R\$ 25.031,00	R\$ 25.031,00	R\$-00	R\$-00	R\$-00
PLAN-ASSISTE	R\$ 183.911,81	R\$ 183.911,81	R\$ 183.911,81	R\$-00	R\$-00	R\$-00
TOTAIS	R\$ 6.405.130,39	R\$ 5.649.084,17	R\$ 5.648.032,04	R\$756.046,22	R\$1.052,13	R\$757.098,35

* Restos a Pagar Não Processados: Despesa passou pela fase de empenho, porém, não foi liquidada.

* Restos a Pagar Processados: Despesa passou pelas fases de empenho e liquidação, porém, não foi paga.

O total inscrito em restos a pagar ao fim de 2018 totalizou R\$ 757.098,35, sendo R\$ 756.046,22 como não processados e R\$ 1.052,13 como processados.

2.3. Do Saldo Atualizado de Restos a Pagar

Representa a quantia de restos a pagar a ser paga ou cancelada nos exercícios subsequentes a 2018.

Tendo em vista o saldo a pagar remanescente de exercícios anteriores a 2018 ser de R\$ 608.970,29 e a inscrição realizada no exercício de 2018 representar R\$ 757.098,35, o saldo total do passivo com restos a pagar ao fim de 2018 representou R\$ 1.366.068,64, conforme detalhado na tabela abaixo:

SALDO DE RESTOS A PAGAR EM 31/12/2018	
RESTOS A PAGAR INSCRITOS EM EXERCÍCIOS ANTERIORES A 2018	R\$ 608.970,29
RESTOS A PAGAR INSCRITOS EM 31/12/2018	R\$ 757.098,35
TOTAL SALDO RESTOS A PAGAR	R\$ 1.366.068,64

CONSIDERAÇÕES FINAIS

O Núcleo de Execução Orçamentária e Financeira da Procuradoria da República em Mato Grosso do Sul, setor responsável pela elaboração e consolidação da prestação de contas - tendo por titular Pablo Francisco Pellizzari, por meio do presente Relatório de Gestão Orçamentária e Financeira, ao apresentá-lo, pontua todo o trabalho desenvolvido no decorrer do ano.

Em que pese a PR/MS - Procuradoria da República em Mato Grosso do Sul, Unidade Gestora 200040/00001, não estar enquadrada como UPC – Unidade Prestadora de Contas junto ao TCU – Tribunal de Contas da União, mas sim o MPF – Ministério Público Federal (Decisão Normativa TCU nº 170/2018), o intuito do presente relatório é estar em consonância com o artigo 70 da Constituição Federal e a Lei de Acesso à Informação (LAI) – Lei 12.527/2011, prezando pela transparência dos atos na gestão dos recursos, no âmbito local, de forma detalhada, com a finalidade de oferecer informações úteis para controle, análise e planejamento, além de disponibilizar à sociedade em geral a gestão orçamentária e financeira desta Unidade Gestora.

Ademais, a Lei de Responsabilidade Fiscal determina que os mecanismos de divulgação das contas públicas sejam os mais amplos possíveis, com base na participação da sociedade. Nessa perspectiva, o Sistema Administrativo (sistema desenvolvido na PR-MS) proporciona suporte para o Portal da Transparência desta Unidade Gestora (<https://www.prms.mpf.mp.br/transparencia>), por meio de informações adicionais, em tempo real, relacionadas à execução orçamentária e financeira, contratos administrativos, diárias e gestão de pessoas, aprimorando a compreensão das informações, ora disciplinadas pela Resolução CNMP n. 86/2012, e adicionando mais elementos que dizem respeito à PR/MS, em complementação àqueles dispostos no Portal da Transparência do MPF (<http://www.transparencia.mpf.mp.br/>), pois por este meio estão consolidadas informações de todas as unidades do MPF.

Considerando que o trabalho em equipe é primordial para o bom andamento dos serviços na Administração Pública, a Secretaria Estadual agradece a todas as áreas envolvidas que, através de seu pessoal técnico e administrativo, contribuíram, de forma direta e indiretamente, para a finalização da prestação de contas da Procuradoria da República em Mato Grosso do Sul.

É o relatório.

Campo Grande (MS), 30 de setembro de 2020.