



Unidade da Federação: AC

Programa Bolsa Família (2013 a maio de 2016)

117.423

BENEFICIÁRIOS
do programa

R\$ 671.109.053

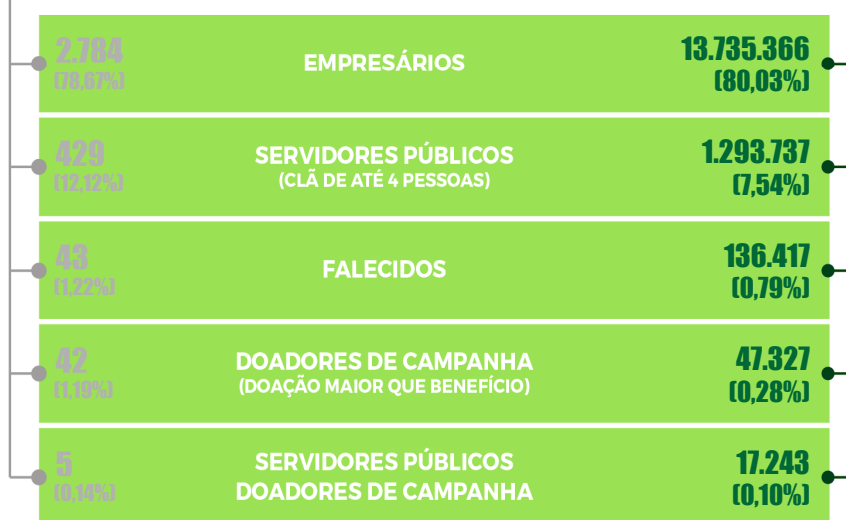
PAGOS
pelo programa

3.218

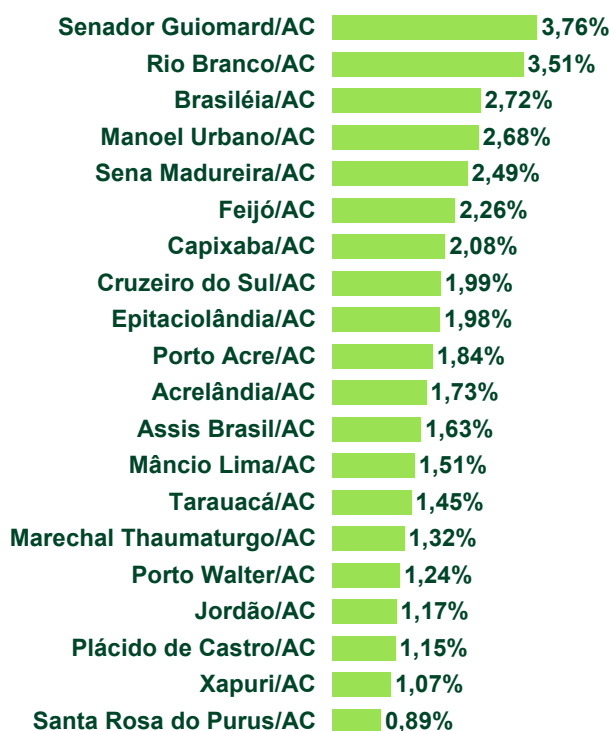
(2,74%)
foram considerados
PERFIS SUSPEITOS

R\$ 15.230.090

(2,27%)
foram pagos a
PERFIS SUSPEITOS



Municípios com Maiores Percentuais de Perfis Suspeitos





Unidade da Federação: **AL**

Programa Bolsa Família (2013 a maio de 2016)

618.953

BENEFICIÁRIOS
do programa

R\$ 2.732.874.407

PAGOS
pelo programa

13.936

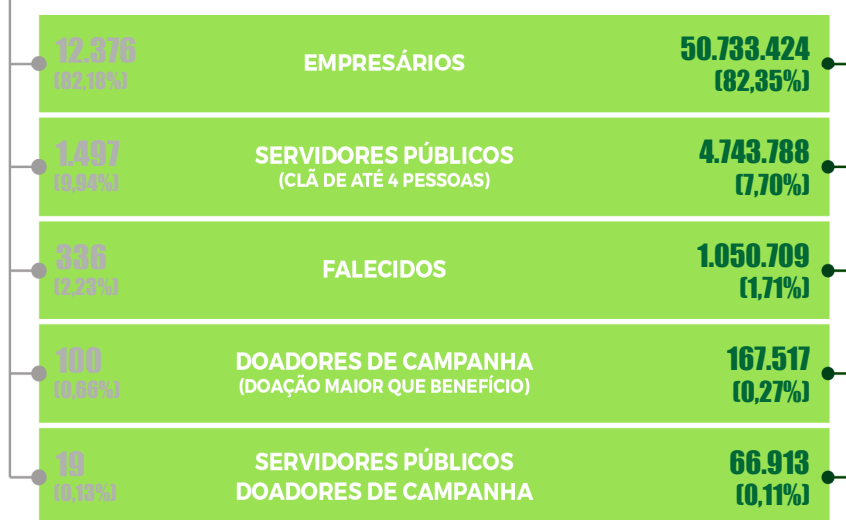
(2,25%)

foram considerados
PERFIS SUSPEITOS

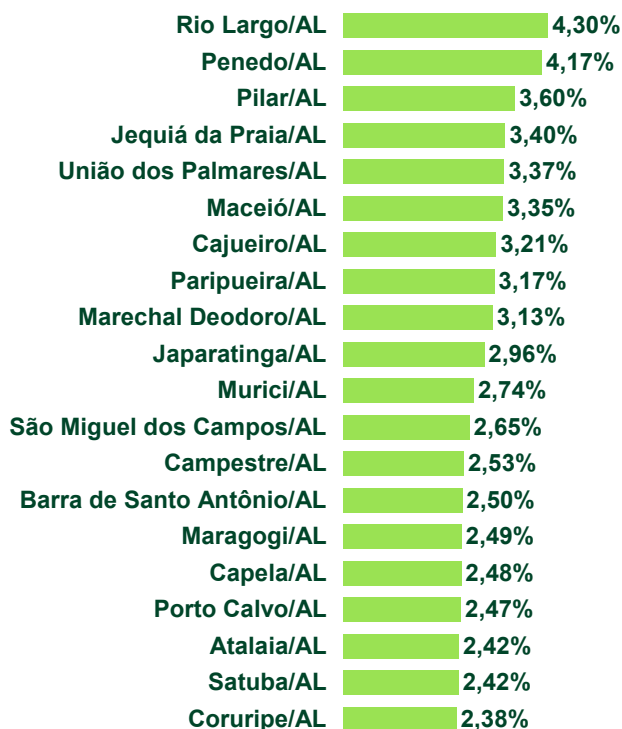
R\$ 56.762.351

(2,08%)

foram pagos a
PERFIS SUSPEITOS



Municípios com Maiores Percentuais de Perfis Suspeitos





Unidade da Federação: **AM**

Programa Bolsa Família (2013 a maio de 2016)

520.855

BENEFICIÁRIOS
do programa

R\$ 2.650.792.845

PAGOS
pelo programa

19.694

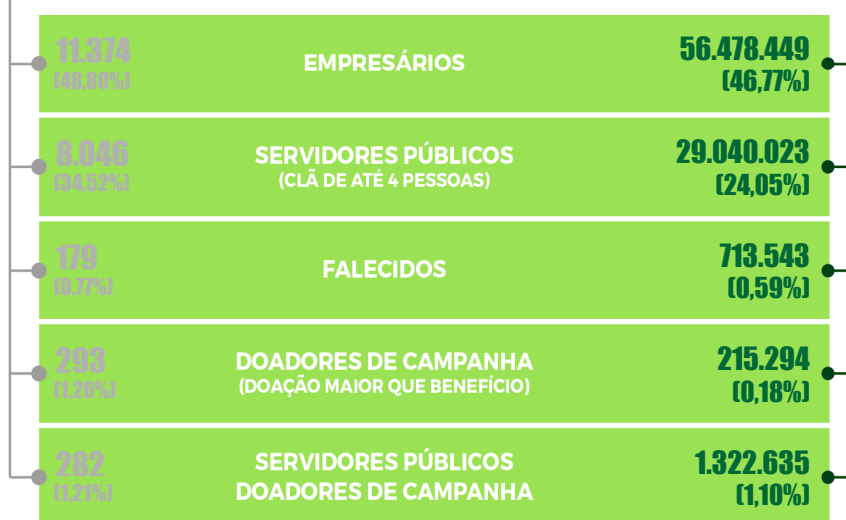
(3,78%)

foram considerados
PERFIS SUSPEITOS

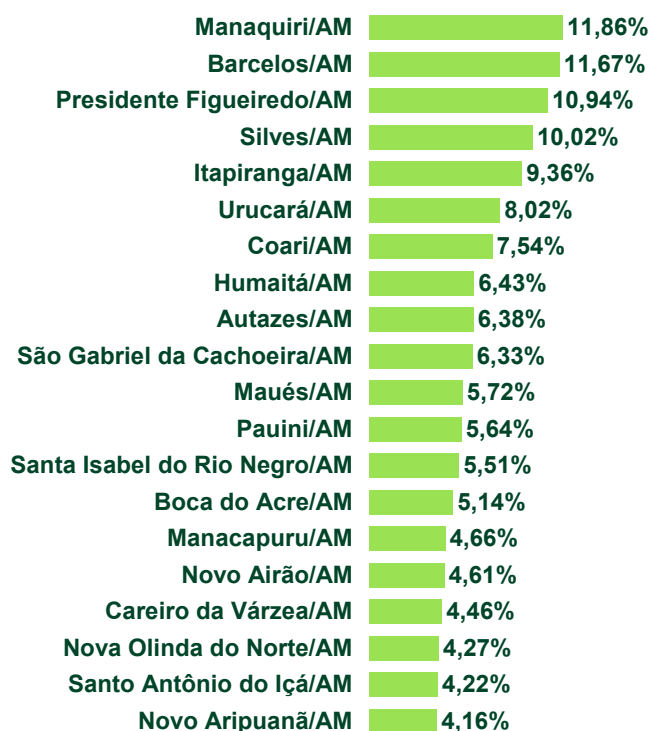
R\$ 87.769.944

(3,31%)

foram pagos a
PERFIS SUSPEITOS



Municípios com Maiores Percentuais de Perfis Suspeitos





Unidade da Federação: AP

Programa Bolsa Família (2013 a maio de 2016)

86.552

BENEFICIÁRIOS
do programa

R\$ 410.651.039

PAGOS
pelo programa

2.517

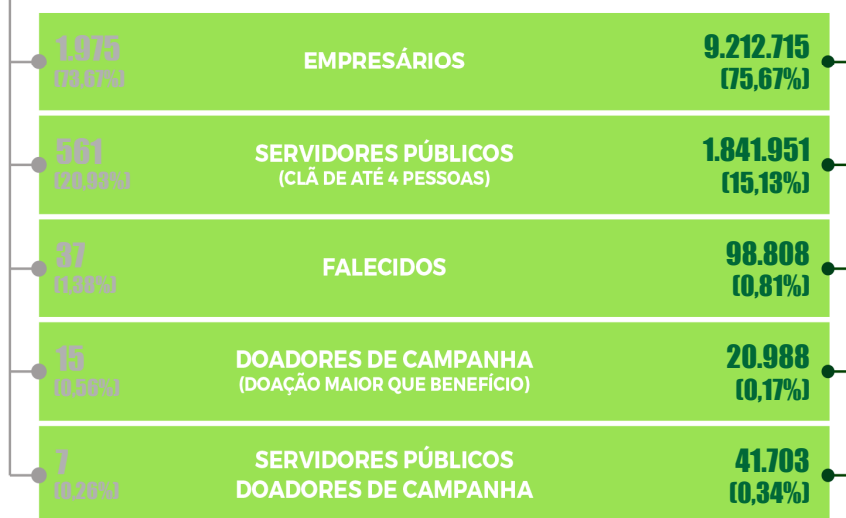
(2,91%)

foram considerados
PERFIS SUSPEITOS

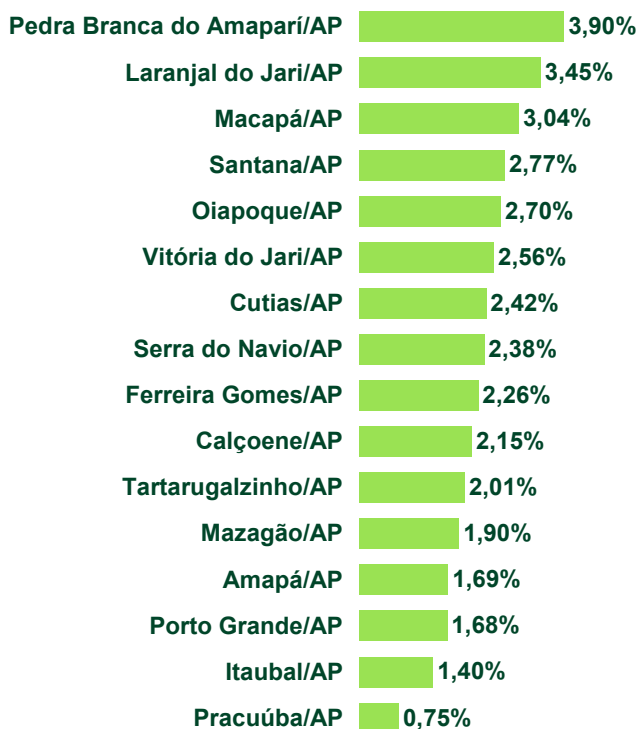
R\$ 11.216.165

(2,73%)

foram pagos a
PERFIS SUSPEITOS



Municípios com Maiores Percentuais de Perfis Suspeitos





Unidade da Federação: BA

Programa Bolsa Família (2013 a maio de 2016)

2.612.351

BENEFICIÁRIOS
do programa

R\$ 11.254.529.566

PAGOS
pelo programa

141.481

(5,42%)

foram considerados
PERFIS SUSPEITOS

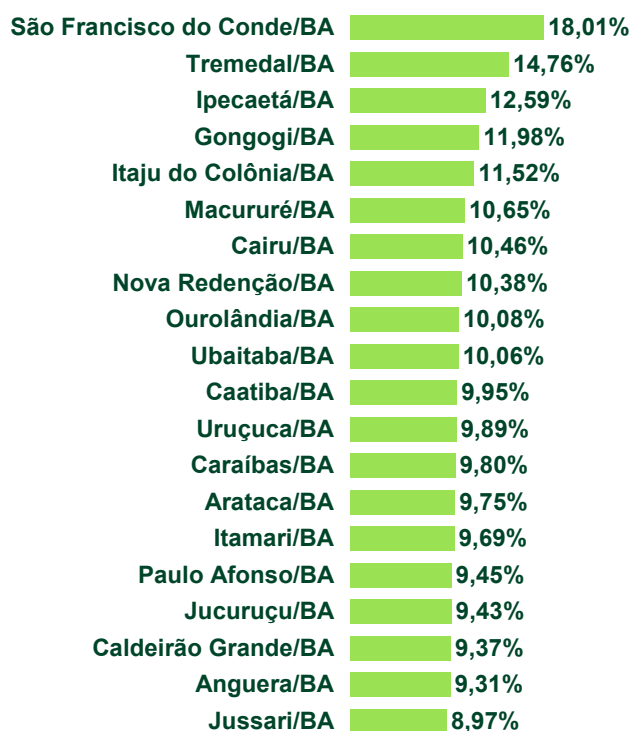
R\$ 536.716.597

(4,77%)

foram pagos a
PERFIS SUSPEITOS



Municípios com Maiores Percentuais de Perfis Suspeitos





Unidade da Federação: **CE**

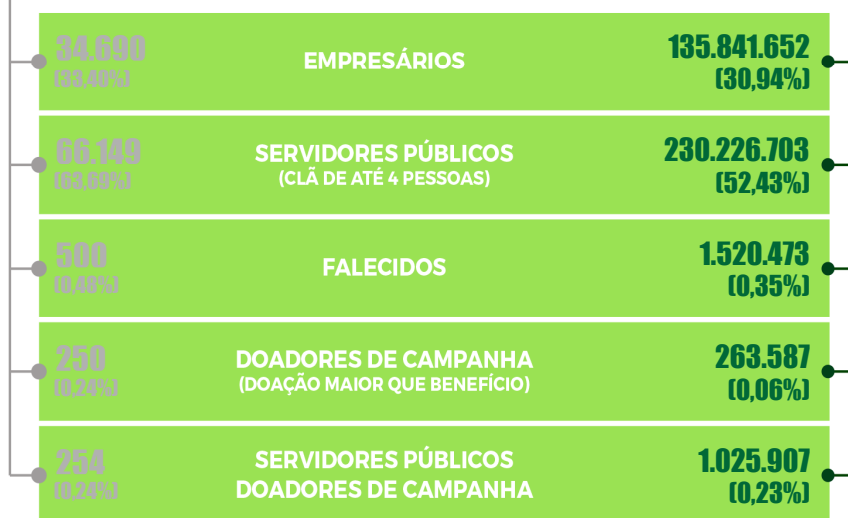
Programa Bolsa Família (2013 a maio de 2016)

1.563.604
BENEFICIÁRIOS
do programa

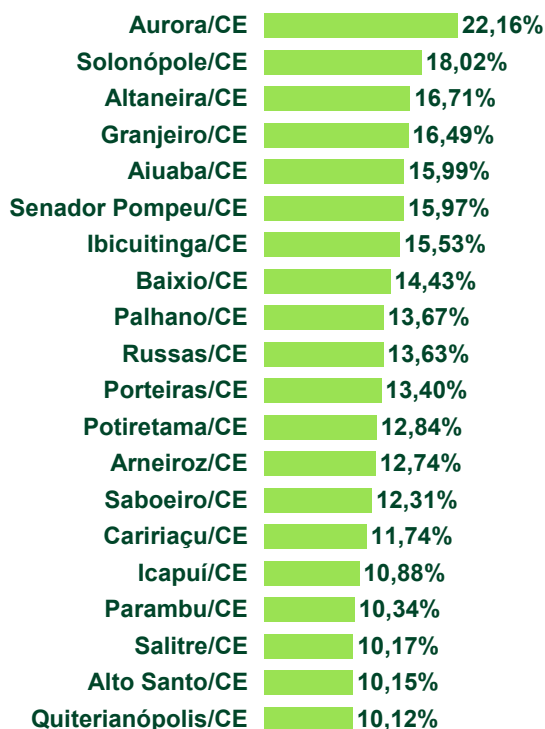
R\$ 6.700.204.744
PAGOS
pelo programa

99.729
(6,38%)
foram considerados
PERFIS SUSPEITOS

R\$ 368.878.322
(5,51%)
foram pagos a
PERFIS SUSPEITOS



Municípios com Maiores Percentuais de Perfis Suspeitos





Unidade da Federação: **DF**

Programa Bolsa Família (2013 a maio de 2016)

150.635

BENEFICIÁRIOS
do programa

R\$ 464.797.356

PAGOS
pelo programa

8.424

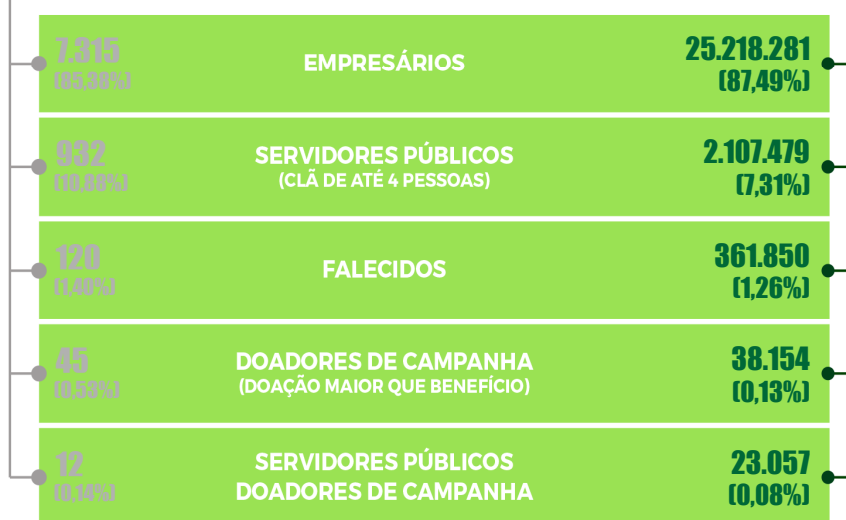
(5,59%)

foram considerados
PERFIS SUSPEITOS

R\$ 27.748.821

(5,97%)

foram pagos a
PERFIS SUSPEITOS



Municípios com Maiores Percentuais de Perfis Suspeitos

Brasília/DF

5,97%





Unidade da Federação: ES

Programa Bolsa Família (2013 a maio de 2016)

331.190

BENEFICIÁRIOS
do programa

R\$ 1.058.923.120

PAGOS
pelo programa

13.900

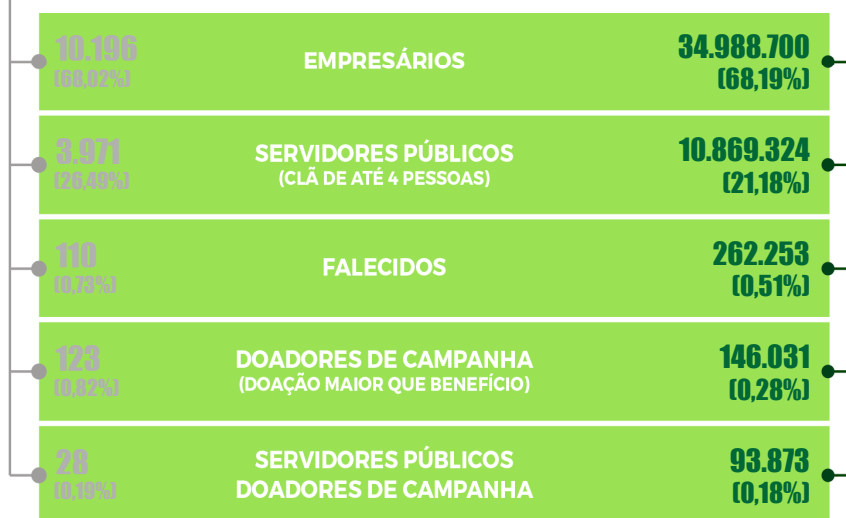
(4,20%)

foram considerados
PERFIS SUSPEITOS

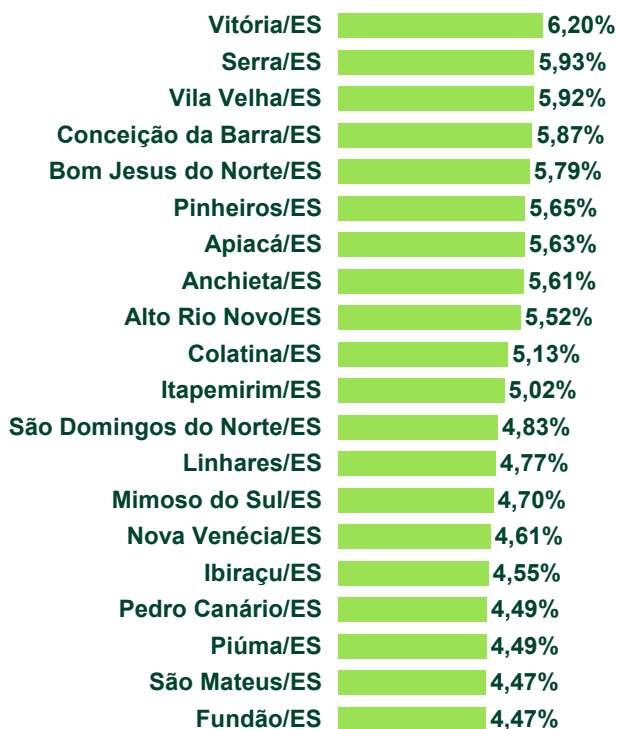
R\$ 46.360.181

(4,38%)

foram pagos a
PERFIS SUSPEITOS



Municípios com Maiores Percentuais de Perfis Suspeitos





Unidade da Federação: GO

Programa Bolsa Família (2013 a maio de 2016)

565.187

BENEFICIÁRIOS
do programa

R\$ 1.864.258.814

PAGOS
pelo programa

17.885

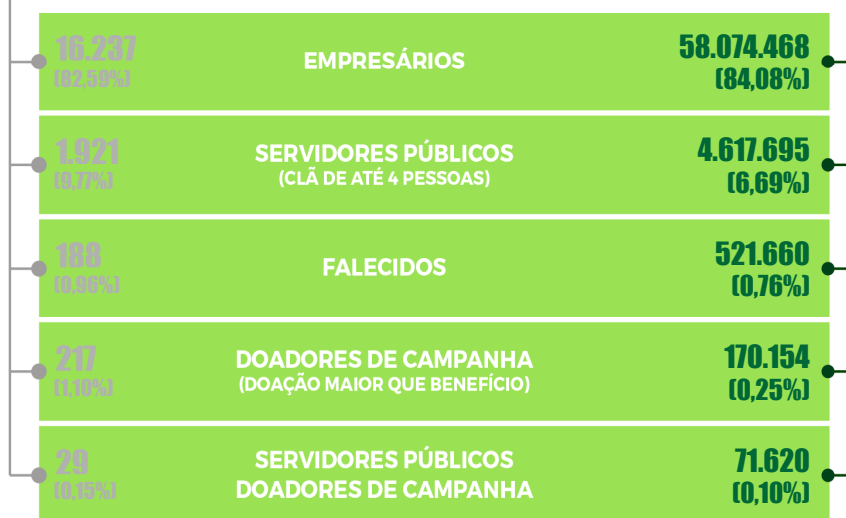
(3,16%)

foram considerados
PERFIS SUSPEITOS

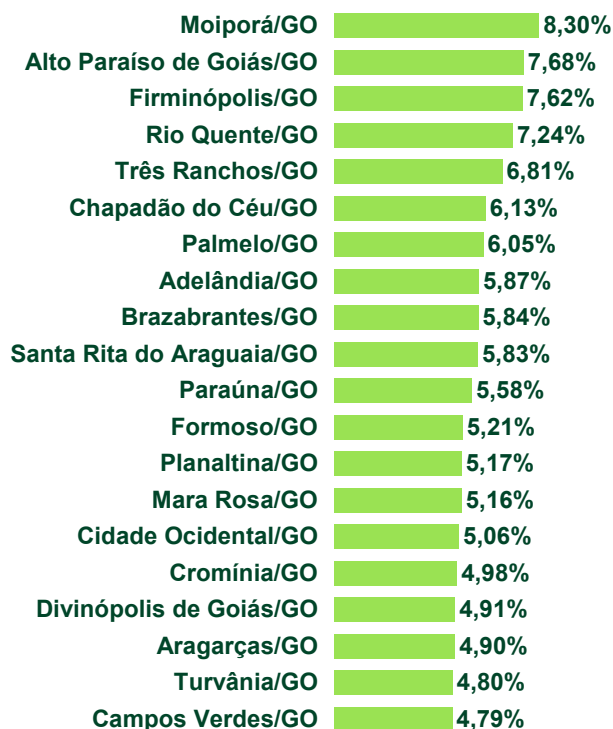
R\$ 63.455.597

(3,40%)

foram pagos a
PERFIS SUSPEITOS



Municípios com Maiores Percentuais de Perfis Suspeitos





Unidade da Federação: **MA**

Programa Bolsa Família (2013 a maio de 2016)

1.356.745

BENEFICIÁRIOS
do programa

R\$ 6.898.202.104

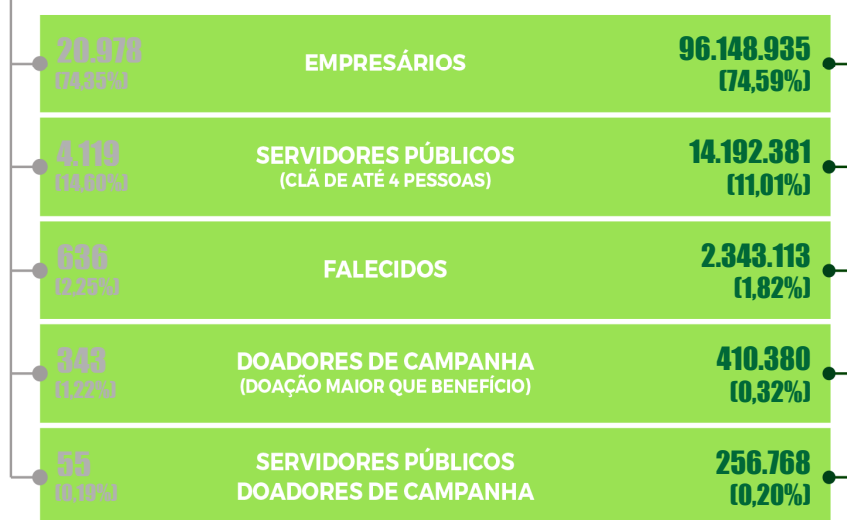
PAGOS
pelo programa

25.381

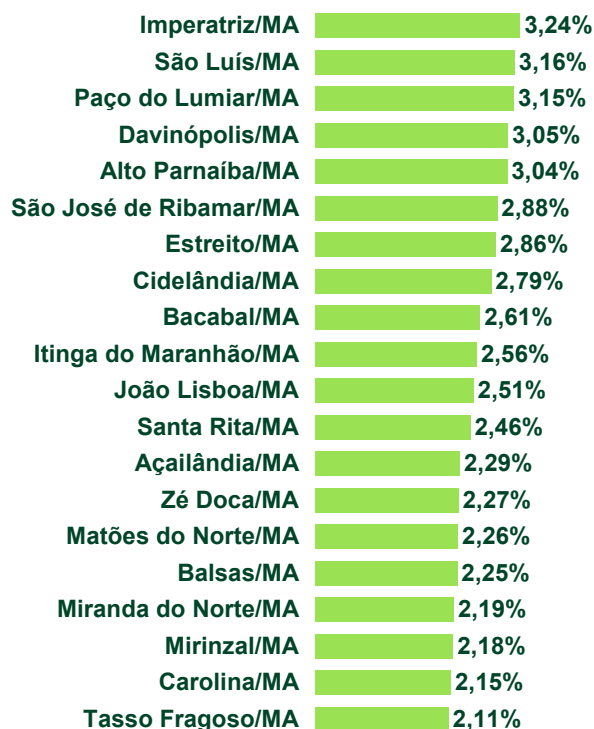
(1,87%)
foram considerados
PERFIS SUSPEITOS

R\$ 113.351.577

(1,64%)
foram pagos a
PERFIS SUSPEITOS



Municípios com Maiores Percentuais de Perfis Suspeitos





Unidade da Federação: **MG**

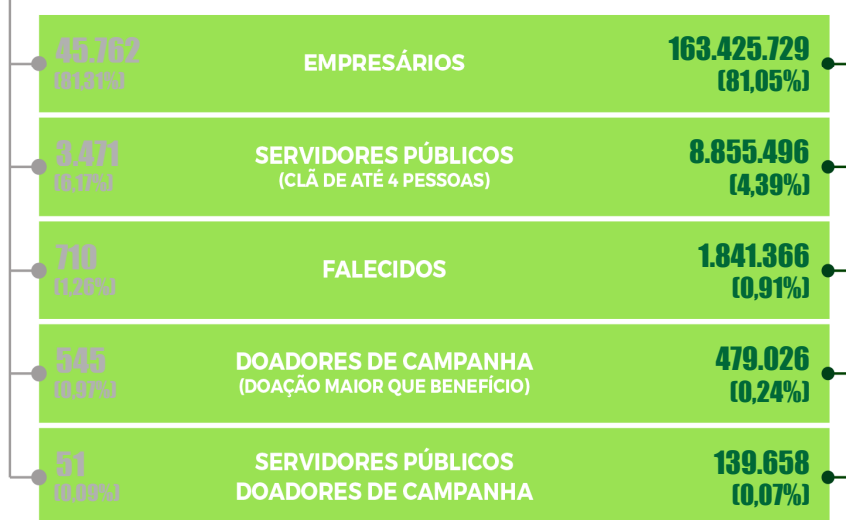
Programa Bolsa Família (2013 a maio de 2016)

1.845.295
BENEFICIÁRIOS
do programa

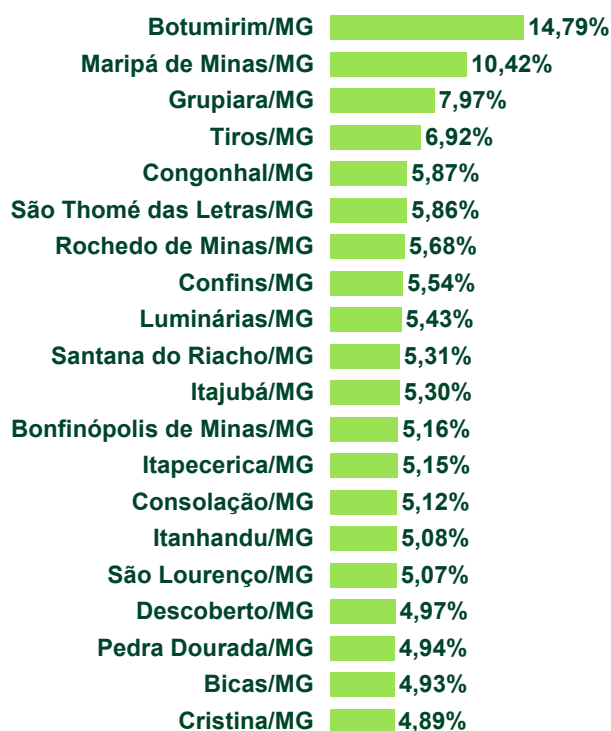
R\$ 6.585.794.545
PAGOS
pelo programa

48.524
(2,63%)
foram considerados
PERFIS SUSPEITOS

R\$ 174.741.275
(2,65%)
foram pagos a
PERFIS SUSPEITOS



Municípios com Maiores Percentuais de Perfis Suspeitos





Unidade da Federação: MS

Programa Bolsa Família (2013 a maio de 2016)

244.640

BENEFICIÁRIOS
do programa

R\$ 852.374.384

PAGOS
pelo programa

8.433

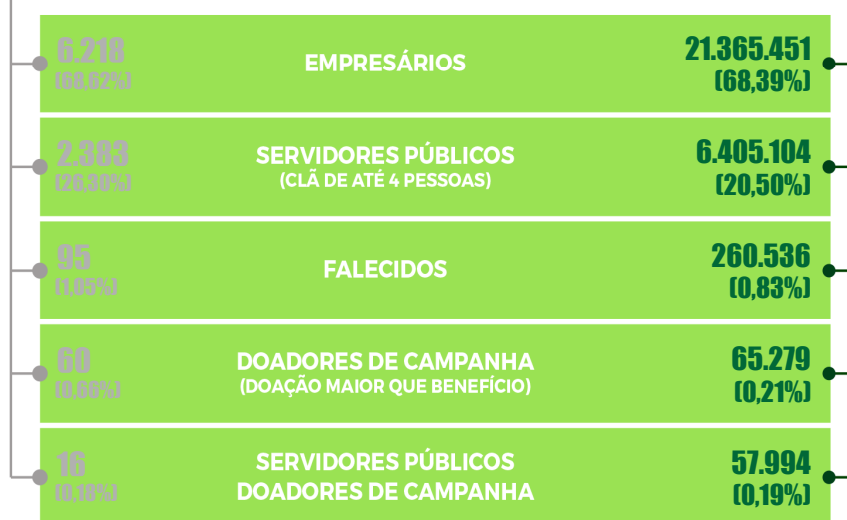
(3,45%)

foram considerados
PERFIS SUSPEITOS

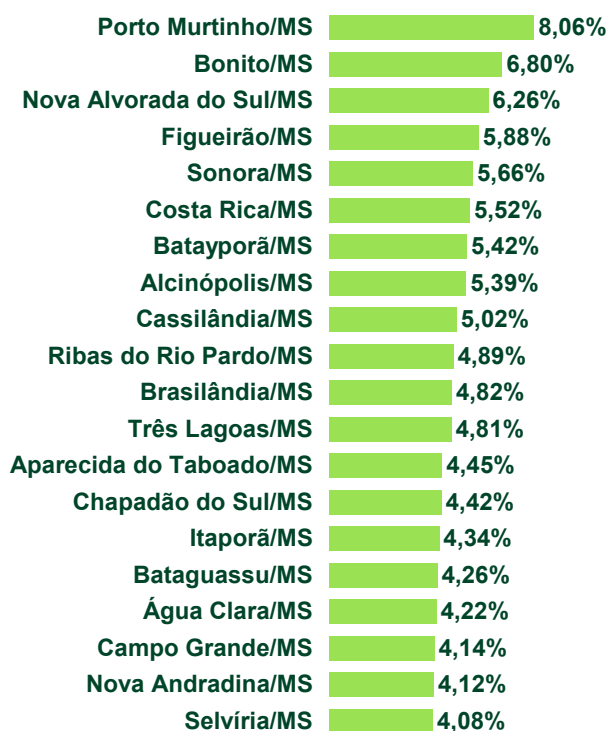
R\$ 28.154.364

(3,30%)

foram pagos a
PERFIS SUSPEITOS



Municípios com Maiores Percentuais de Perfis Suspeitos





Unidade da Federação: **MT**

Programa Bolsa Família (2013 a maio de 2016)

306.375

BENEFICIÁRIOS
do programa

R\$ 1.054.990.394

PAGOS
pelo programa

13.107

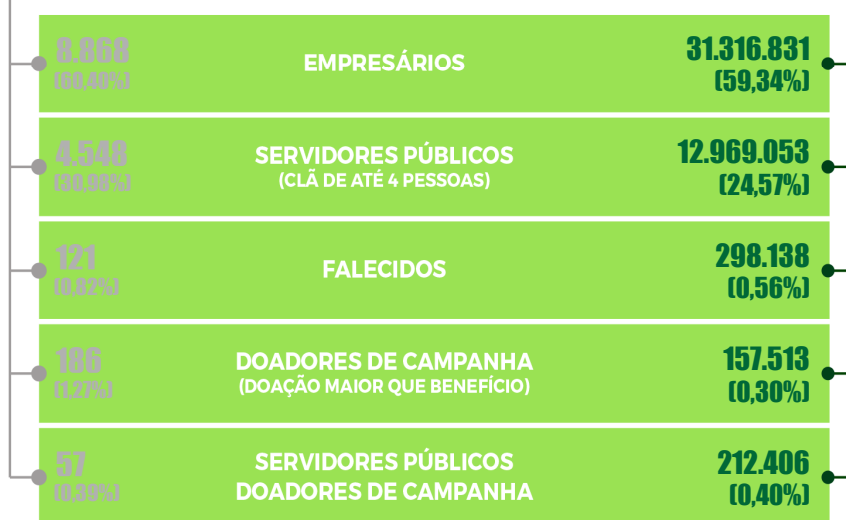
(4,28%)

foram considerados
PERFIS SUSPEITOS

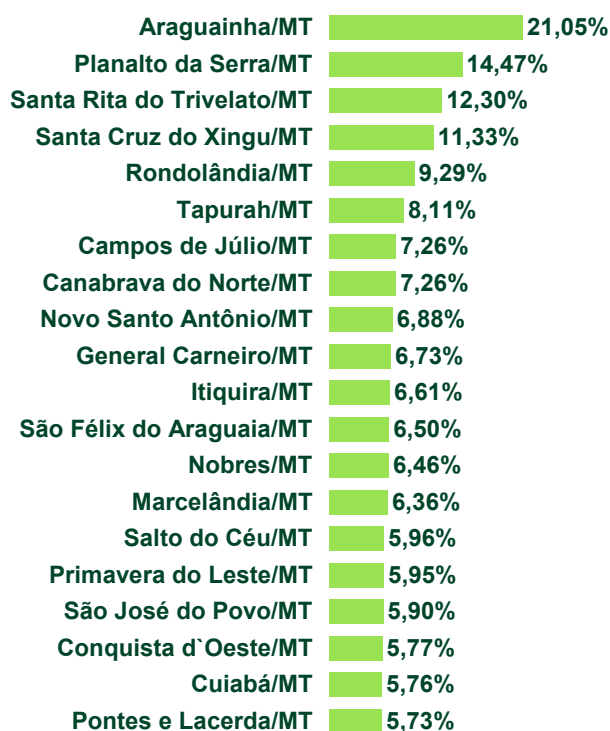
R\$ 44.953.941

(4,26%)

foram pagos a
PERFIS SUSPEITOS



Municípios com Maiores Percentuais de Perfis Suspeitos





Unidade da Federação: PA

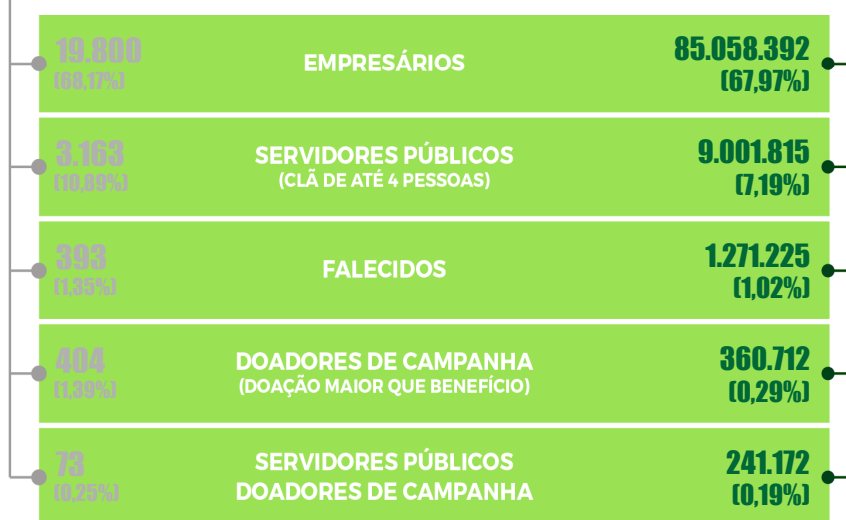
Programa Bolsa Família (2013 a maio de 2016)

1.271.483
BENEFICIÁRIOS
do programa


R\$ 5.950.537.405
PAGOS
pelo programa

23.000
(1,81%)
foram considerados
PERFIS SUSPEITOS

R\$ 95.933.316
(1,61%)
foram pagos a
PERFIS SUSPEITOS



Municípios com Maiores Percentuais de Perfis Suspeitos





Unidade da Federação: **PB**

Programa Bolsa Família (2013 a maio de 2016)

733.666

BENEFICIÁRIOS
do programa

R\$ 3.360.007.985

PAGOS
pelo programa

43.110

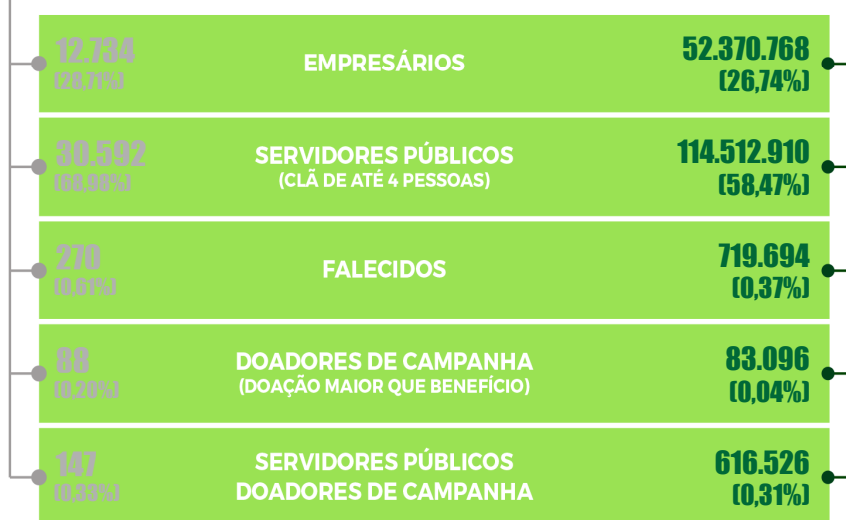
(5,88%)

foram considerados
PERFIS SUSPEITOS

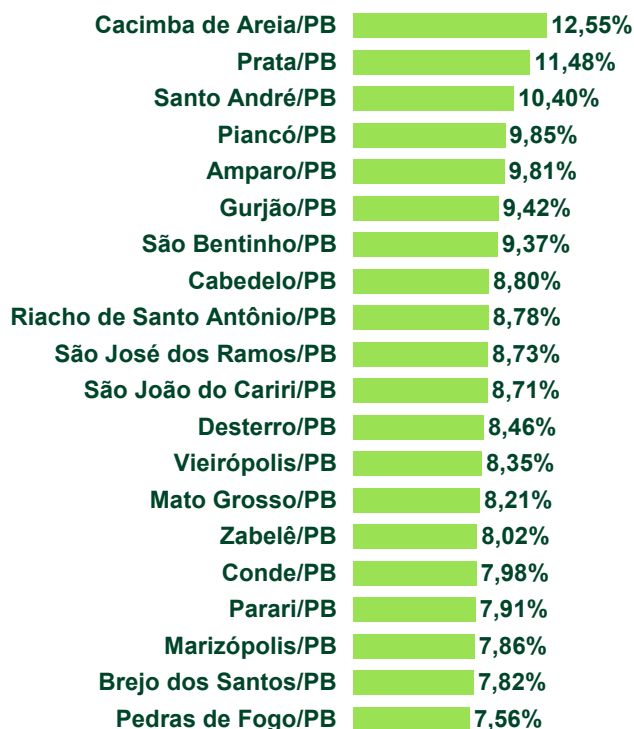
R\$ 168.302.994

(5,01%)

foram pagos a
PERFIS SUSPEITOS



Municípios com Maiores Percentuais de Perfis Suspeitos





Unidade da Federação: PE

Programa Bolsa Família (2013 a maio de 2016)

1.635.391

BENEFICIÁRIOS
do programa

R\$ 6.886.074.952

PAGOS
pelo programa

83.056

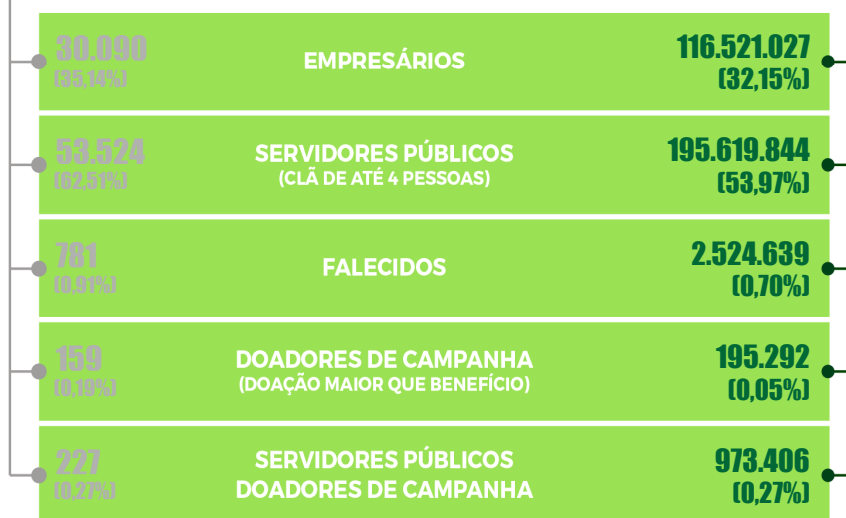
(5,08%)

foram considerados
PERFIS SUSPEITOS

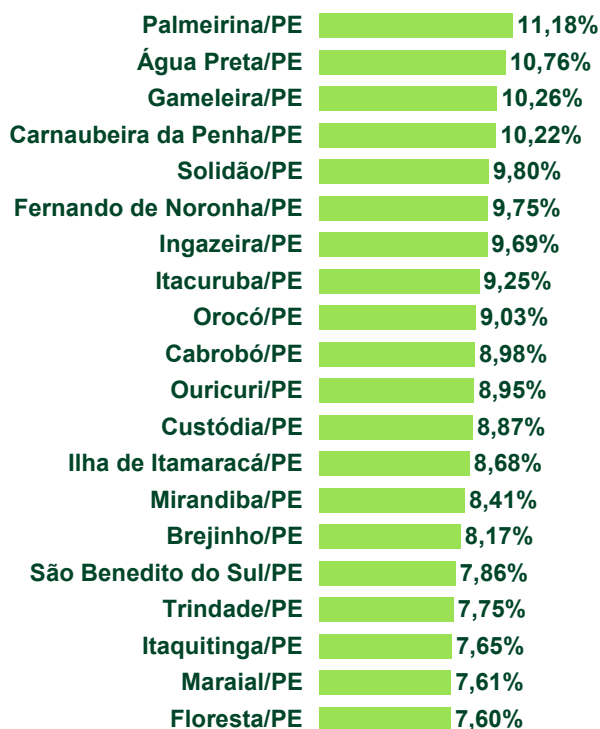
R\$ 315.834.208

(4,59%)

foram pagos a
PERFIS SUSPEITOS



Municípios com Maiores Percentuais de Perfis Suspeitos





Unidade da Federação: PI

Programa Bolsa Família (2013 a maio de 2016)

646.520

BENEFICIÁRIOS
do programa

R\$ 3.148.587.149

PAGOS
pelo programa

28.857

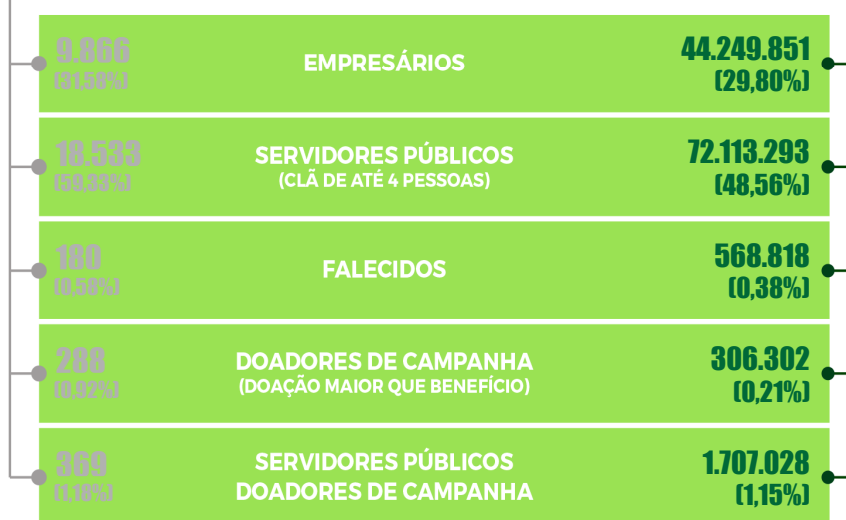
(4,46%)

foram considerados
PERFIS SUSPEITOS

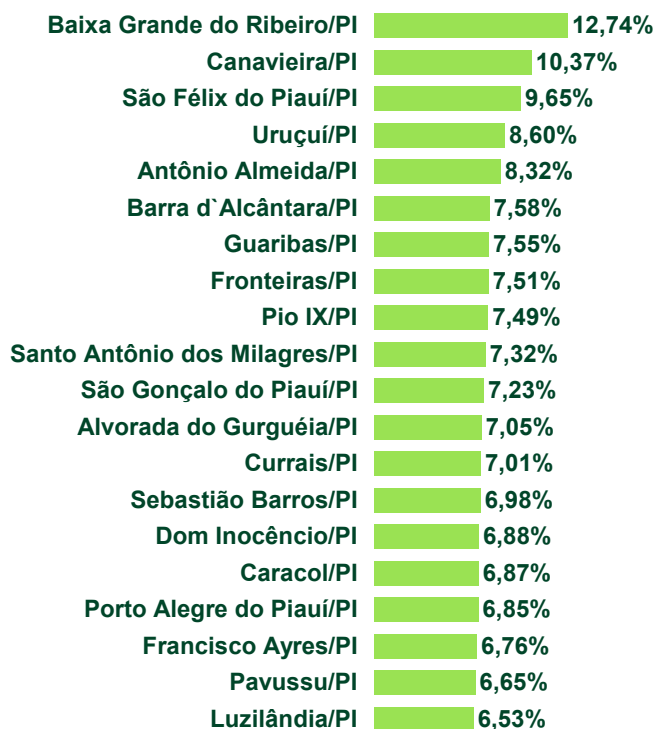
R\$ 118.945.292

(3,78%)

foram pagos a
PERFIS SUSPEITOS



Municípios com Maiores Percentuais de Perfis Suspeitos





Unidade da Federação: PR

Programa Bolsa Família (2013 a maio de 2016)

741.609

BENEFICIÁRIOS
do programa

R\$ 2.207.452.637

PAGOS
pelo programa

28.654

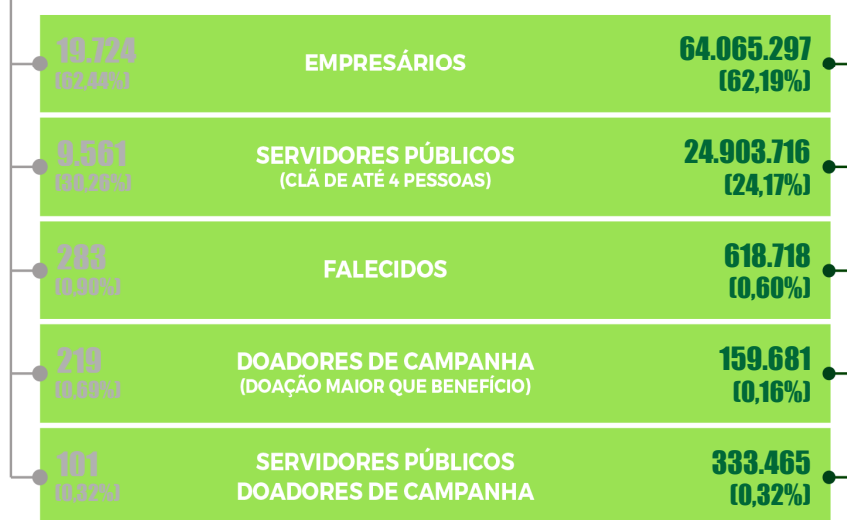
(3,86%)

foram considerados
PERFIS SUSPEITOS

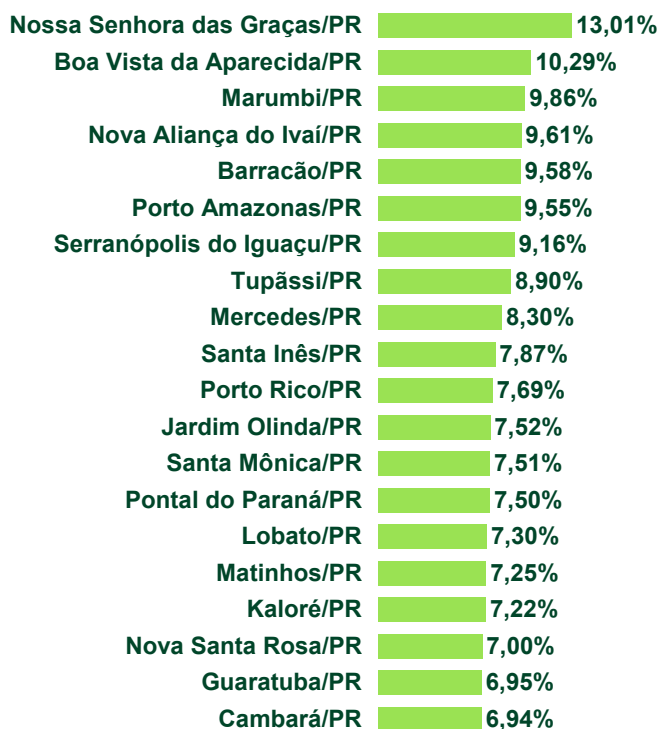
R\$ 90.080.877

(4,08%)

foram pagos a
PERFIS SUSPEITOS



Municípios com Maiores Percentuais de Perfis Suspeitos





Unidade da Federação: RJ

Programa Bolsa Família (2013 a maio de 2016)

1.284.199

BENEFICIÁRIOS
do programa

R\$ 4.872.967.936

PAGOS
pelo programa

53.773

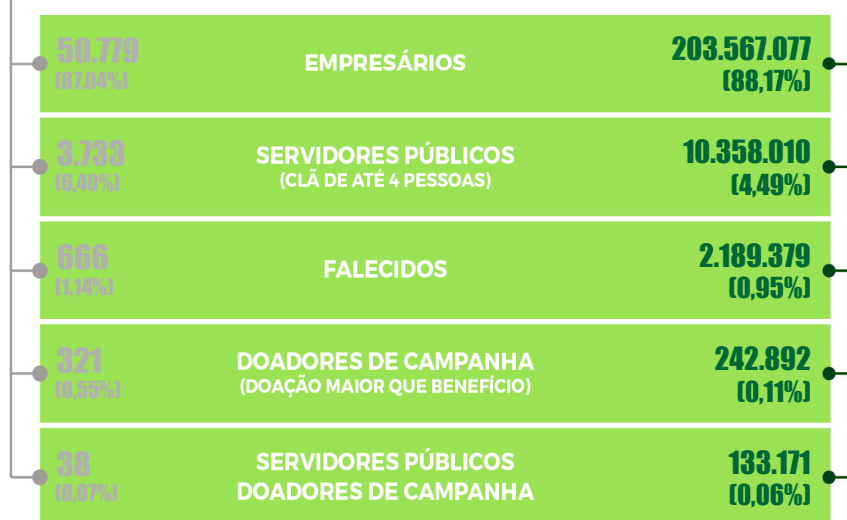
(4,19%)

foram considerados
PERFIS SUSPEITOS

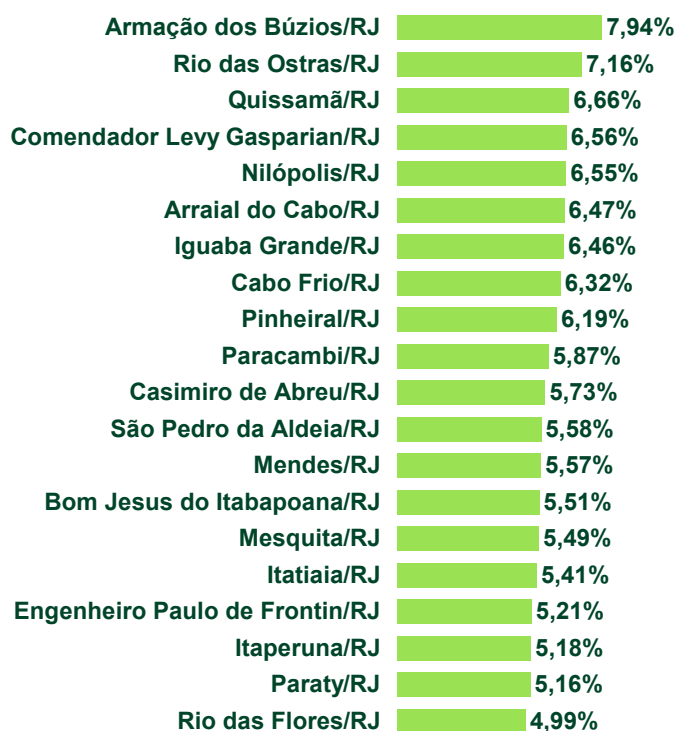
R\$ 216.490.529

(4,44%)

foram pagos a
PERFIS SUSPEITOS



Municípios com Maiores Percentuais de Perfis Suspeitos





Unidade da Federação: RN

Programa Bolsa Família (2013 a maio de 2016)

525.987

BENEFICIÁRIOS
do programa

R\$ 2.186.054.602

PAGOS
pelo programa

24.607

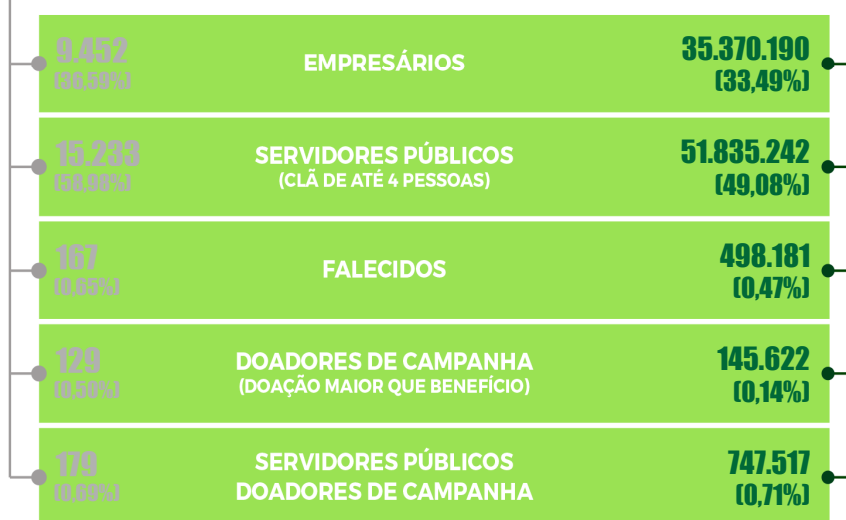
(4,68%)

foram considerados
PERFIS SUSPEITOS

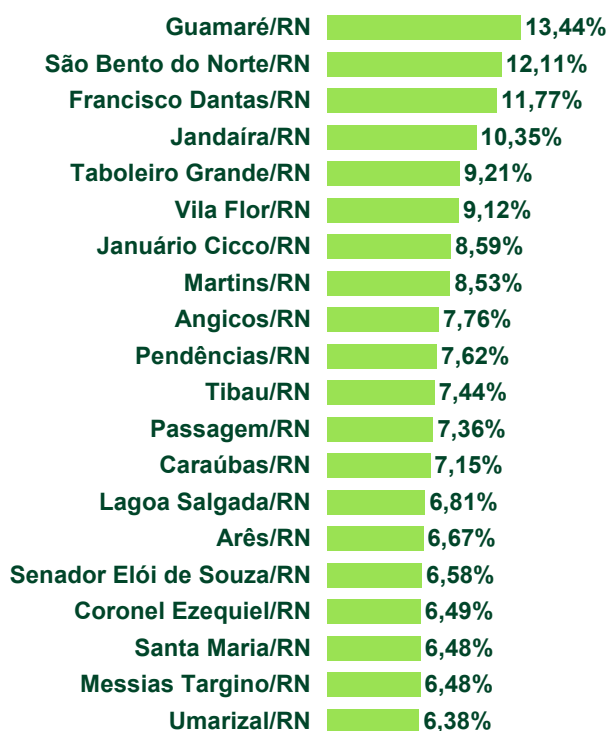
R\$ 88.596.752

(4,05%)

foram pagos a
PERFIS SUSPEITOS



Municípios com Maiores Percentuais de Perfis Suspeitos





Unidade da Federação: RO

Programa Bolsa Família (2013 a maio de 2016)

183.083

BENEFICIÁRIOS
do programa

R\$ 647.000.819

PAGOS
pelo programa

6.535

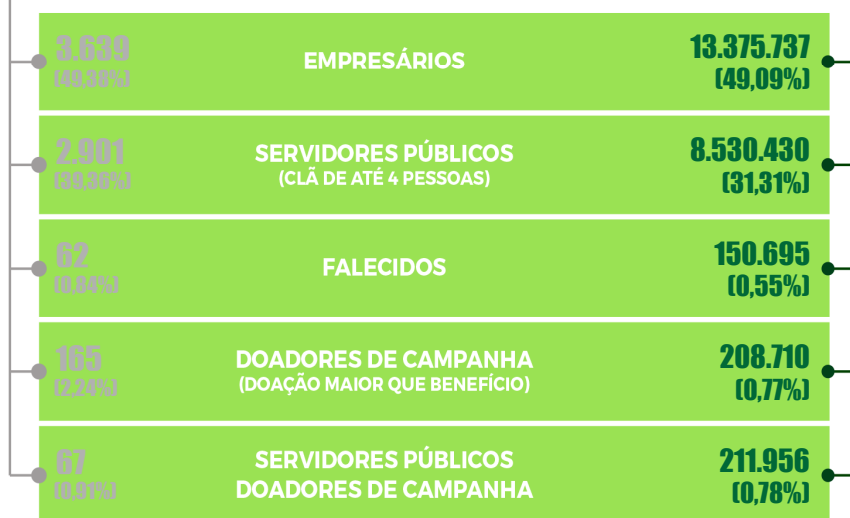
(3,57%)

foram considerados
PERFIS SUSPEITOS

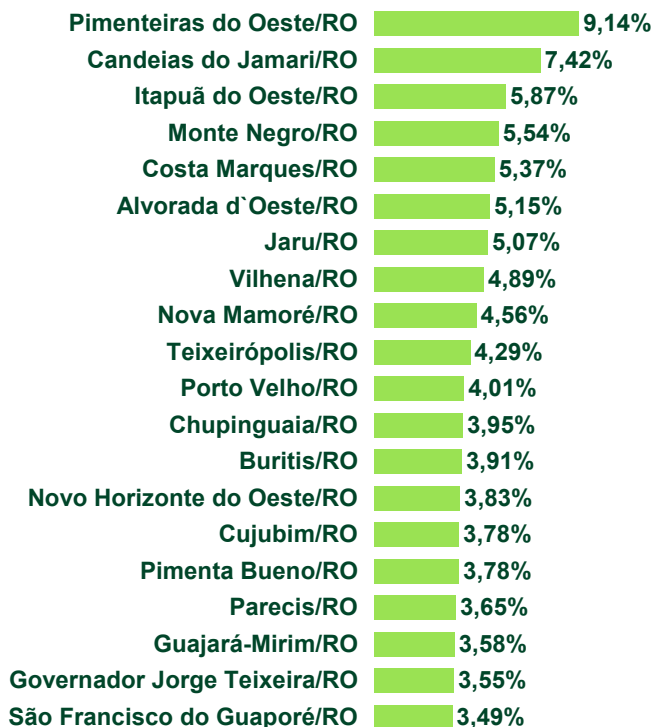
R\$ 22.477.528

(3,47%)

foram pagos a
PERFIS SUSPEITOS



Municípios com Maiores Percentuais de Perfis Suspeitos





Unidade da Federação: RR

Programa Bolsa Família (2013 a maio de 2016)

76.591

BENEFICIÁRIOS
do programa

R\$ 328.309.599

PAGOS
pelo programa

7.943

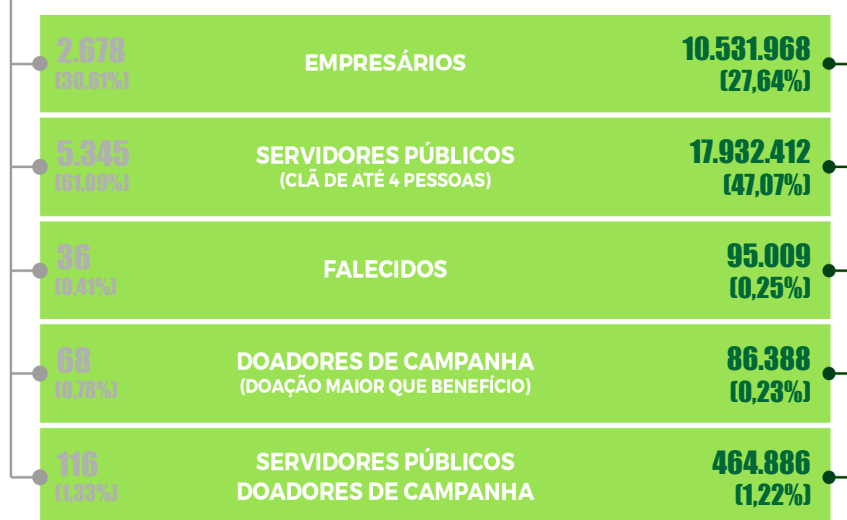
(10,37%)

foram considerados
PERFIS SUSPEITOS

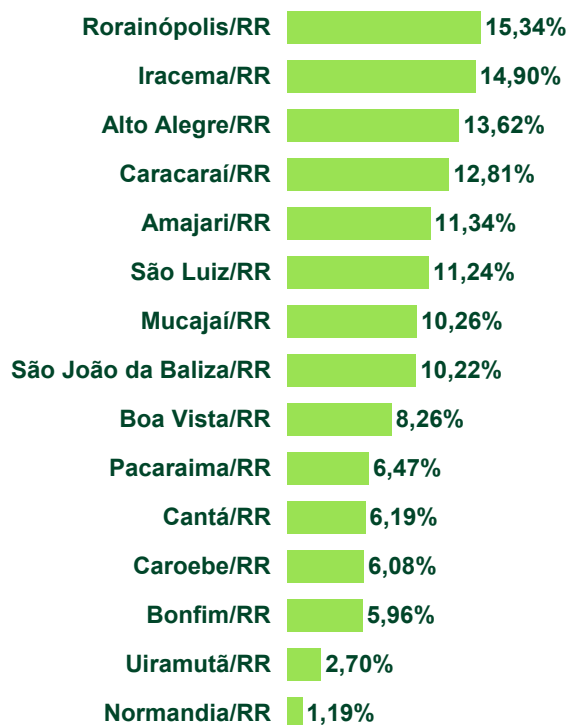
R\$ 29.110.663

(8,87%)

foram pagos a
PERFIS SUSPEITOS



Municípios com Maiores Percentuais de Perfis Suspeitos





Unidade da Federação: RS

Programa Bolsa Família (2013 a maio de 2016)

729.268

BENEFICIÁRIOS
do programa

R\$ 2.492.287.201

PAGOS
pelo programa

34.403

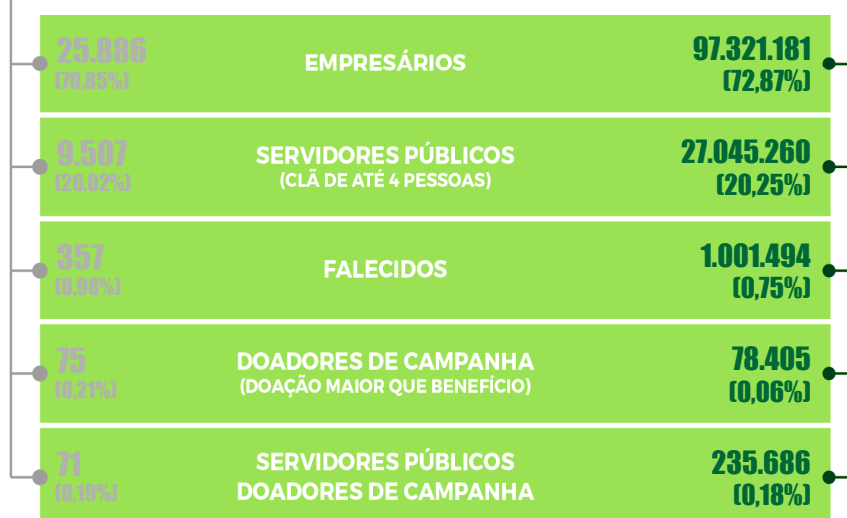
(4,72%)

foram considerados
PERFIS SUSPEITOS

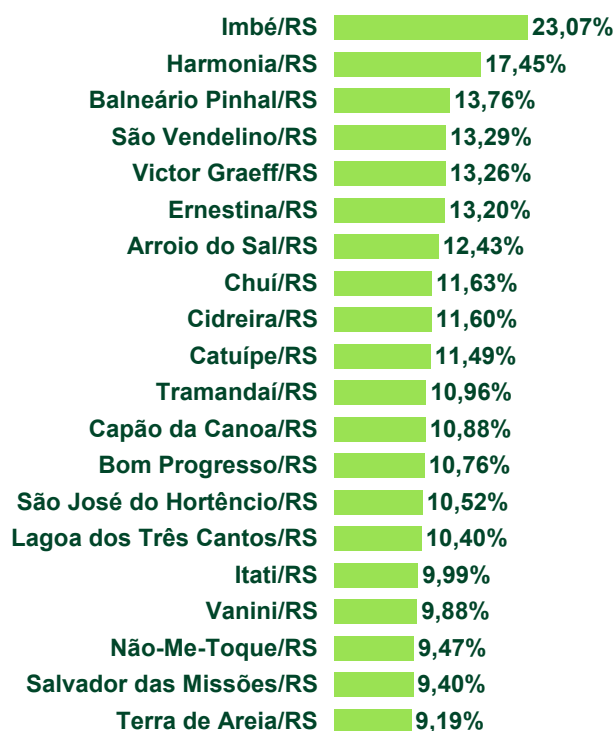
R\$ 125.682.026

(5,04%)

foram pagos a
PERFIS SUSPEITOS



Municípios com Maiores Percentuais de Perfis Suspeitos





Unidade da Federação: SC

Programa Bolsa Família (2013 a maio de 2016)

256.911

BENEFICIÁRIOS
do programa

R\$ 781.334.031

PAGOS
pelo programa

7.692

(2,99%)

foram considerados
PERFIS SUSPEITOS

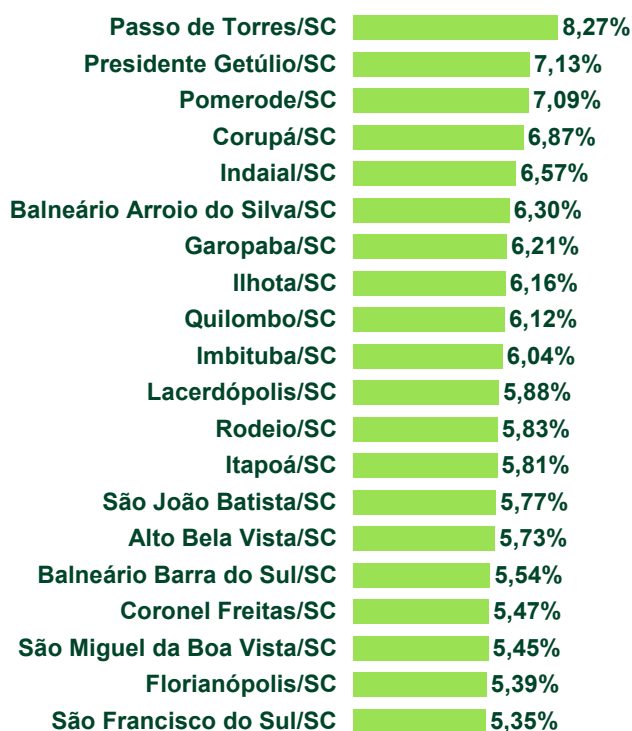
R\$ 26.273.947

(3,36%)

foram pagos a
PERFIS SUSPEITOS



Municípios com Maiores Percentuais de Perfis Suspeitos





Unidade da Federação: SE

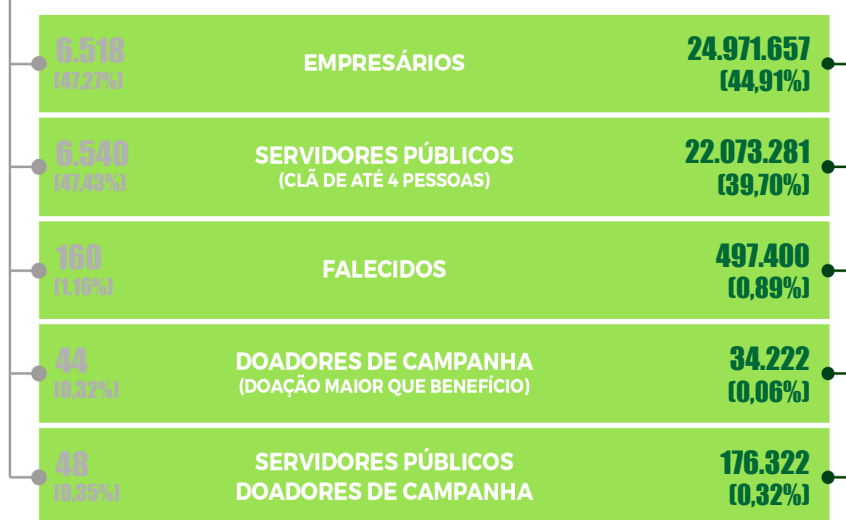
Programa Bolsa Família (2013 a maio de 2016)

391.348
BENEFICIÁRIOS
do programa

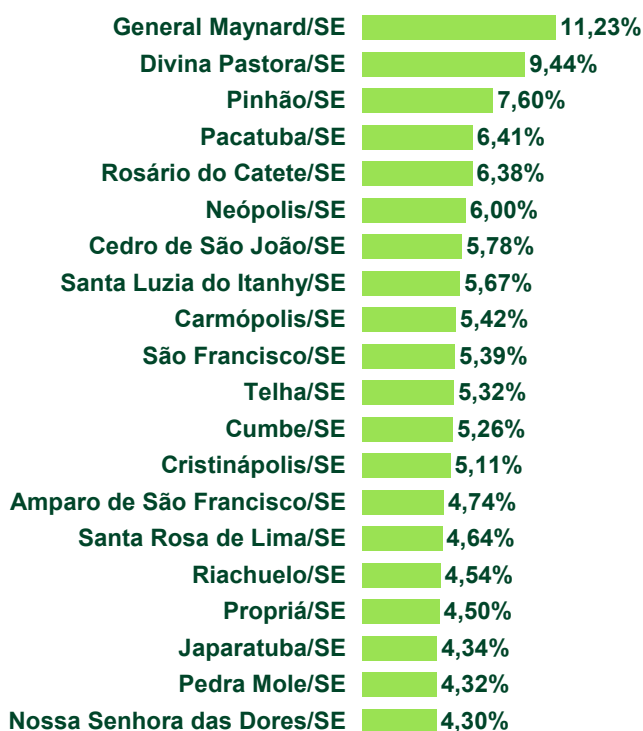
R\$ 1.622.094.799
PAGOS
pelo programa

12.931
(3,30%)
foram considerados
PERFIS SUSPEITOS

R\$ 47.752.882
(2,94%)
foram pagos a
PERFIS SUSPEITOS



Municípios com Maiores Percentuais de Perfis Suspeitos





Unidade da Federação: SP

Programa Bolsa Família (2013 a maio de 2016)

2.484.282

BENEFICIÁRIOS
do programa

R\$ 7.543.060.344

PAGOS
pelo programa

97.654

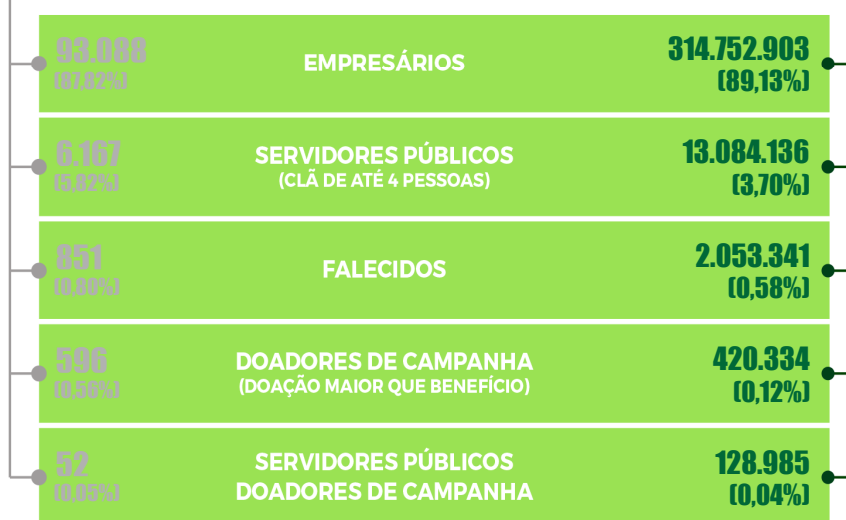
(3,93%)

foram considerados
PERFIS SUSPEITOS

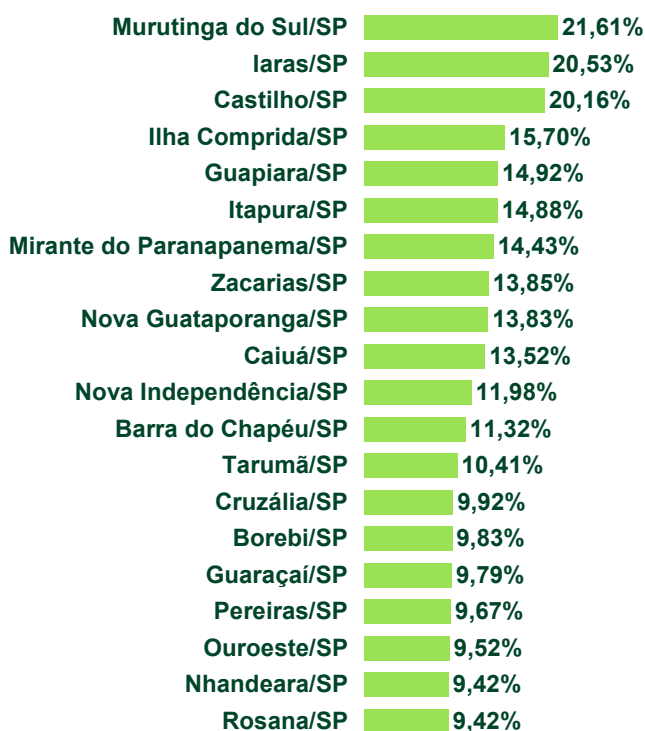
R\$ 330.439.699

(4,38%)

foram pagos a
PERFIS SUSPEITOS



Municípios com Maiores Percentuais de Perfis Suspeitos





Unidade da Federação: TO

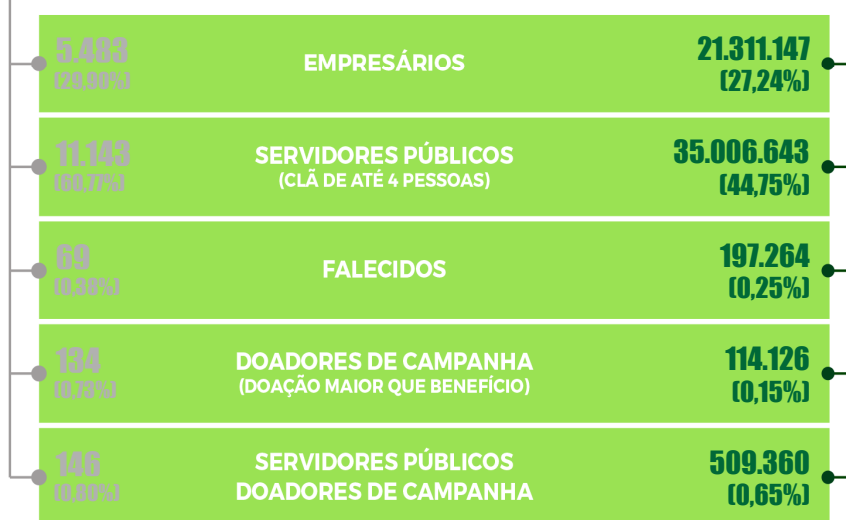
Programa Bolsa Família (2013 a maio de 2016)

219.025
BENEFICIÁRIOS
do programa

R\$ 878.364.346
PAGOS
pelo programa

16.447
(7,51%)
foram considerados
PERFIS SUSPEITOS

R\$ 57.138.540
(6,51%)
foram pagos a
PERFIS SUSPEITOS



Municípios com Maiores Percentuais de Perfis Suspeitos

